

**Инструкция по подключению к региональному portalу
«РГИС автоматизации функций тарифного регулирования
Ленинградской области»**

<http://tarif.lenreg.ru>

Содержание

1 Общие сведения.....	3
1.1 Краткое описание возможностей регионального портала для ресурсоснабжающих организаций	3
1.2 Уровень подготовки пользователя	3
2 Авторизация.....	4
2.1 Регистрация.....	5
3 Аварийные ситуации.....	10

1 Общие сведения

Региональный портал «РГИС автоматизации функций тарифного регулирования Ленинградской области» предназначен для пользователей ресурсоснабжающей организация (далее - РСО), а также для органа регулирования Ленинградской области.

1.1 Краткое описание возможностей регионального портала для ресурсоснабжающих организаций

Региональный портал Ленинградской области предназначен для мониторинга получения и отслеживания состояния полученных отчетов. Существует возможность просмотра сертификата и его загрузки при необходимости. Также можно изменить свой пароль. Если необходимые права на отчетность за организацию отсутствуют, можно подать заявку на предоставление прав участника на отчетность за организации.

1.2 Уровень подготовки пользователя

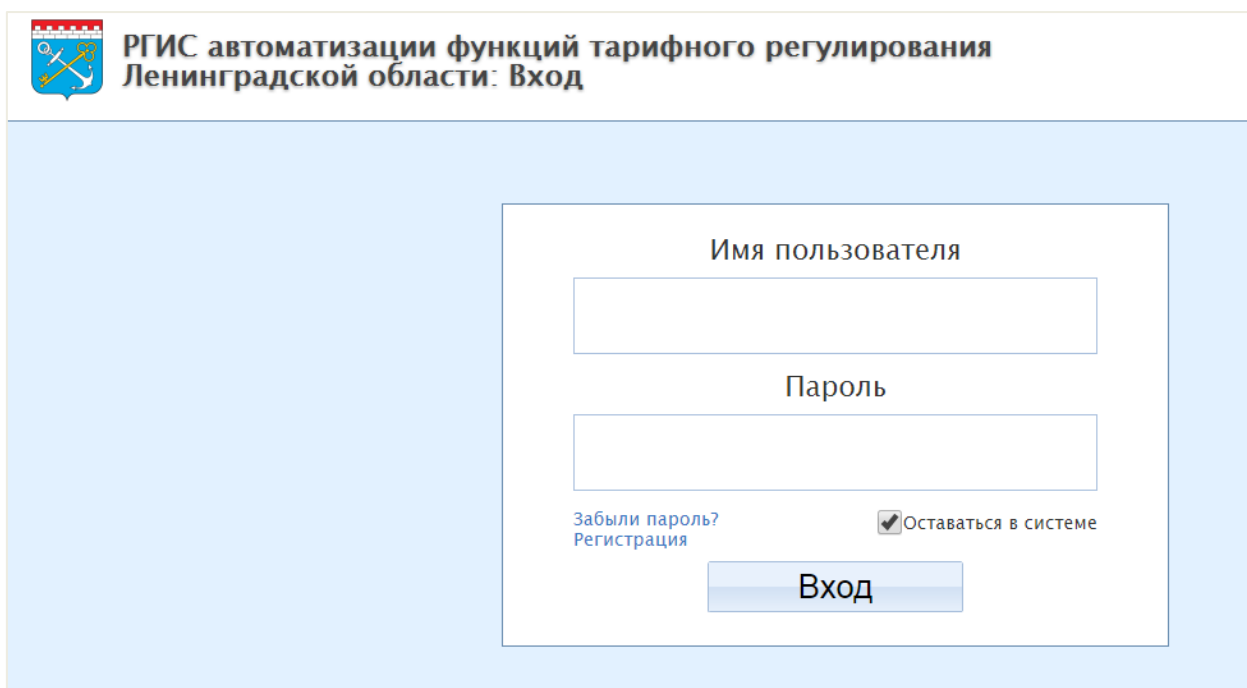
Для работы с Модулем пользователи должны иметь опыт работы с офисными приложениями.

2 Авторизация

Для входа на веб-сайт регионального портала Ленинградской области необходимо перейти по адресу: <http://tarif.lenreg.ru>

При первоначальном входе на данный веб-сайт отобразится окно авторизации (Рисунок 1).

В случае если вы являетесь зарегистрированным пользователем, в появившемся окне потребуются ввести Ваше пользовательское имя и пароль. Установка «галочки» в поле «Остаться в системе» позволяет не вводить учетные данные при последующем входе.



The image shows a web page for the "РГИС автоматизации функций тарифного регулирования Ленинградской области: Вход" (Automated tariff regulation system of the Leningrad region: Login). The page features a header with the system name and a logo. The main content area is a light blue box containing a white login form. The form has two input fields: "Имя пользователя" (Username) and "Пароль" (Password). Below the password field, there is a link "Забыли пароль? Регистрация" (Forgot password? Registration) and a checkbox labeled "Остаться в системе" (Stay logged in). At the bottom of the form is a blue "Вход" (Login) button.

Рисунок 1 - Окно авторизации

Если вы забыли пароль, есть возможность восстановить забытый пароль. Для этого щелкните по ссылке «Забыли пароль?», в отобразившейся форме укажите адрес электронной почты, который вы указывали при регистрации в данной системе и нажмите на кнопку «Готово» (Рисунок 2). Вы получите письмо с инструкциями по дальнейшему восстановлению пароля.

Адрес электронной почты

Восстановление пароля

Вам нужно указать ваш адрес электронной почты. Если вы уже регистрировались в нашей системе с таким адресом, вы получите письмо с инструкциями по дальнейшему восстановлению вашего пароля.

Готово

Рисунок 2 – Восстановление пароля

2.1 Регистрация

В случае если Вы не являетесь зарегистрированным пользователем регионального портала Ленинградской области, вам необходимо создать учетную запись.

Для создания учетной записи щелкните по ссылке «Регистрация» (Рисунок 1). В отобразившемся окне заполните данные о вашей организации: ИНН, КПП, название, телефон, факс, служебный e-mail руководителя, почтовый адрес (Рисунок 3). Если вы являетесь индивидуальным предпринимателем, то установите «галочку» в поле «Я – индивидуальный предприниматель». Далее необходимо выбрать, как минимум, один из видов регулируемой деятельности. А также выбрать органы власти: «муниципальные районы», «муниципальные образования». После заполнения всей информации нужно нажать на кнопку «Далее».

<p>ИНН</p> <input type="text"/>	Данные организации Заполните данные о вашей организации. Название, телефон и факс указываются в произвольном формате. Необходимо выбрать, как минимум, один из видов регулируемой деятельности.
<input type="checkbox"/> Я – индивидуальный предприниматель	
КПП	
Название	
Телефон	
(<input type="text"/>) <input type="text"/>	
Служебный e-mail руководителя	
<input type="text"/>	
Факс	
<input type="text"/>	
Почтовый адрес	
<input type="text"/>	

Виды деятельности
<input type="checkbox"/> Аптеки <input type="checkbox"/> Транспорт <input type="checkbox"/> Электроэнергетика. Генерация ЭЭ
<input type="checkbox"/> Водоотведение <input type="checkbox"/> Управляющие компании <input type="checkbox"/> Электроэнергетика. Передача ЭЭ
<input type="checkbox"/> Газ <input type="checkbox"/> Утилизация ТБО <input type="checkbox"/> Электроэнергетика. Сбыт ЭЭ
<input type="checkbox"/> Горячее водоснабжение <input type="checkbox"/> Холодное водоснабжение <input type="checkbox"/> Прочие
<input type="checkbox"/> Тепловая энергетика <input type="checkbox"/> Электроэнергетика
Органы власти
<input type="checkbox"/> Муниципальные образования <input type="checkbox"/> Муниципальные районы

Рисунок 3 – Регистрация учетной записи

Укажите регионы, к которым необходимо произвести подключение вашей организации (Рисунок 4).

<input type="checkbox"/> Амурская область	<input type="checkbox"/> Ленинградская область	<input type="checkbox"/> Республика Северная Осетия-Алания
<input type="checkbox"/> Архангельская область	<input type="checkbox"/> Липецкая область	<input type="checkbox"/> Республика Татарстан
<input type="checkbox"/> Астраханская область	<input type="checkbox"/> Магаданская область	<input type="checkbox"/> Республика Тыва
<input type="checkbox"/> Белгородская область	<input type="checkbox"/> Московская область	<input type="checkbox"/> Республика Хакасия
<input type="checkbox"/> Брянская область	<input type="checkbox"/> Мурманская область	<input type="checkbox"/> Ростовская область
<input type="checkbox"/> Владимирская область	<input type="checkbox"/> Ненецкий автономный округ	<input type="checkbox"/> Рязанская область
<input type="checkbox"/> Волгоградская область	<input type="checkbox"/> Нижегородская область	<input type="checkbox"/> Самарская область
<input type="checkbox"/> Воронежская область	<input type="checkbox"/> Новгородская область	<input type="checkbox"/> Саратовская область
<input type="checkbox"/> г. Москва	<input type="checkbox"/> Оренбургская область	<input type="checkbox"/> Сахалинская область
<input type="checkbox"/> г. Севастополь	<input type="checkbox"/> Орловская область	<input type="checkbox"/> Смоленская область
<input type="checkbox"/> ГПЭ	<input type="checkbox"/> Пермский край	<input type="checkbox"/> Ставропольский край
<input type="checkbox"/> Департамент цен и тарифов Кемеровской области	<input type="checkbox"/> Платформа обучения	<input type="checkbox"/> Тамбовская область
<input type="checkbox"/> Еврейская автономная область	<input type="checkbox"/> Приморский край	<input type="checkbox"/> Тверская область
<input type="checkbox"/> Забайкальский край	<input type="checkbox"/> Псковская область	<input type="checkbox"/> Томская область
<input type="checkbox"/> Ивановская область	<input type="checkbox"/> РАО <РАО Энергетические системы Востока>	<input type="checkbox"/> Тульская область
<input type="checkbox"/> Иркутская область	<input type="checkbox"/> Республика Адыгея	<input type="checkbox"/> Тюменская область (Департамент)
<input type="checkbox"/> ИСМ	<input type="checkbox"/> Республика Алтай	<input type="checkbox"/> Тюменская область (РЭК)
<input type="checkbox"/> Кабардино-Балкарская республика	<input type="checkbox"/> Республика Башкортостан	<input type="checkbox"/> Удмуртская Республика
<input type="checkbox"/> Калининградская область	<input type="checkbox"/> Республика Дагестан	<input type="checkbox"/> Ульяновская область
<input type="checkbox"/> Камчатский край	<input type="checkbox"/> Республика Калмыкия	<input type="checkbox"/> Хабаровский край
<input type="checkbox"/> Карачаево-Черкесская Республика	<input type="checkbox"/> Республика Карелия	<input type="checkbox"/> Челябинская область
<input type="checkbox"/> Кемеровская область	<input type="checkbox"/> Республика Коми	<input type="checkbox"/> Чеченская Республика
<input type="checkbox"/> Кировская область	<input type="checkbox"/> Республика Крым	<input type="checkbox"/> Чувашская Республика
<input type="checkbox"/> Костромская область	<input type="checkbox"/> Республика Марий Эл	<input type="checkbox"/> Чукотский автономный округ
<input type="checkbox"/> Краснодарский край	<input type="checkbox"/> Республика Мордовия	<input type="checkbox"/> Ямало-Ненецкий автономный округ
<input type="checkbox"/> Красноярский край	<input type="checkbox"/> Республика Саха (Якутия)	<input type="checkbox"/> Ярославская область

[Омская область](#) [Калужская область](#) [Ленинградская область](#)
[Свердловская область](#) [Ханты-Мансийский автономный округ](#) [Свердловская область](#)
[Новосибирская область](#) [Алтайский край](#) [ФГИС ЕИАС ФСТ России](#)

Выбор региональных систем для регистрации

Выберите региональную систему (регион), в которой регулируется деятельность вашей организации. В списке представлены только регионы с действующей региональной системой ЕИАС.

Заявки на регистрацию будут отправлены администраторам выбранных регионов.

Если вы хотите зарегистрироваться в системе ФГИС ЕИАС, перейдите на [портал регистрации ФГИС ЕИАС](#).

Рисунок 4 – Выбор региональных систем для регистрации

Выберите из реестра регулируемых организаций те, за которые вы уполномочены предоставлять отчетность (Рисунок 5).

Если ваша организация будет предоставлять отчетность за другую организацию, то необходимо приложить скан-копию доверенности на предоставление права отчетности от имени организации-доверителя на имя вашей организации-представителя. Доверенность должна быть с подписью и печатью.

Если ваша организация будет отчитываться только за себя, то вам также необходимо выбрать свою организацию из реестра, а в качестве

подтверждающего документа необходимо будет загрузить скан-копию учредительного документа или личный сертификат пользователя.

Если в списках регулируемых организаций нет организаций, за которые вы будете предоставлять отчетность, то необходимо обратиться к вашему региональному регулятору для внесения их в реестр.

Контакты региональных органов регулирования опубликованы на сайте ФАС: www.fstrf.ru/regions/region/showlist

При заполнении всей необходимой информации нажмите кнопку «Далее».

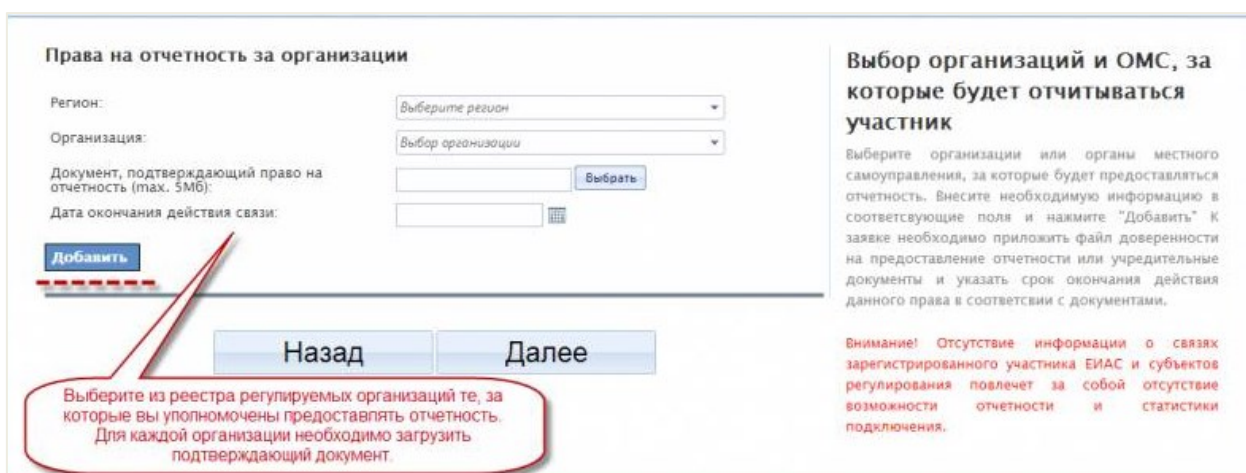


Рисунок 5 – Права на отчетность за организации

Затем необходимо заполнить данные о пользователе (Рисунок 6). Придумайте удобные для вас логин и пароль. Логин должен состоять из латинских символов в нижнем регистре и может содержать цифры. Пароль не должен совпадать с логином, обязательно наличие цифр в пароле.

Также требуется загрузить открытый ключ (сертификат), с которым будет осуществляться работа в региональной системе.

Если в вашей организации работать в системе будет несколько пользователей, то каждым из них должна быть получена электронная подпись в удостоверяющем центре. Завести дополнительных пользователей для вашей организации и зарегистрировать сертификаты вы сможете после

успешной регистрации на портале, в разделе «Управление организацией» - Пользователи». При заполнении всех полей требуется нажать кнопку «Далее».

Учетная запись

Вам Необходимо выбрать имя для входа в систему и пароль. Имя пользователя должно состоять из латинских символов. Длина должна содержать не менее 6 символов и как минимум одну букву и одну цифру. Пароль не должен совпадать с именем пользователя, не должен являться словарным словом

Данные пользователя

Вам Необходимо ввести информацию о пользователе, подающем заявку. В дальнейшем этот пользователь будет администратором организации и сможет добавлять в эту организацию других пользователей.

Логин

Пароль

Подтверждение пароля

Имя

Отчество

Фамилия

Должность

Телефон
()

Адрес электронной почты

Сертификат



 Введите текст с картинки

Рисунок 6 – Данные пользователя

Процедура подачи заявки завершена. На e-mail, указанный вами при регистрации, придет подтверждение о том, что ваша заявка отправлена.

Необходимо ожидать подтверждения принятия вашей заявки от «РГИС автоматизации функций тарифного регулирования Ленинградской области», либо уведомления об отклонении с причинами отказа в регистрации. После принятия или отклонения заявки администратором, на ваш e-mail также поступит соответствующее оповещение. По окончании успешной регистрации, следует приступать к установке и настройке программного модуля «ЕИАС Мониторинг».

3 Аварийные ситуации

При возникновении аварийных ситуаций на региональном портале «РГИС автоматизации функций тарифного регулирования Ленинградской области» необходимо обращаться в Службу сопровождения пользователей по адресу <http://tariff.expert>