

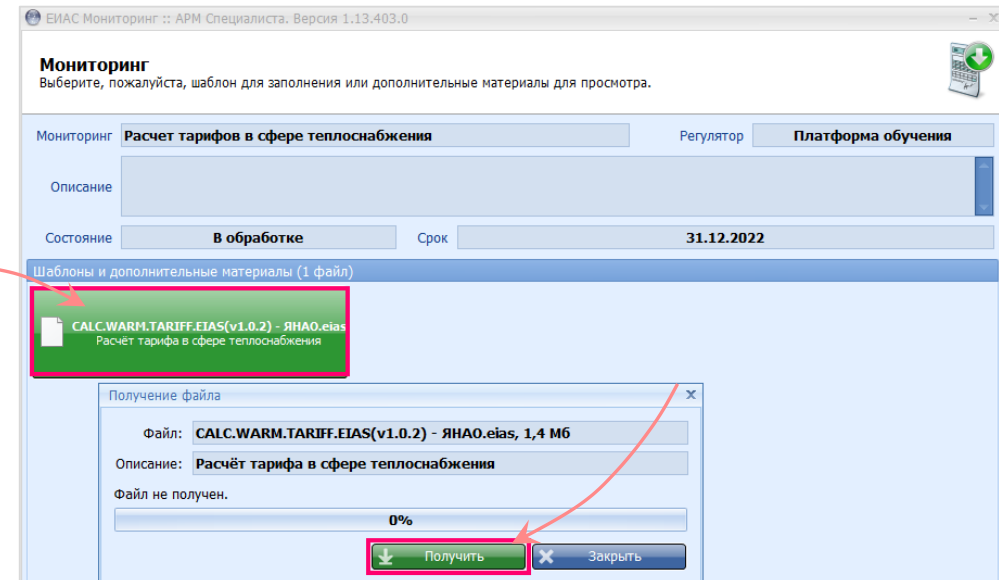
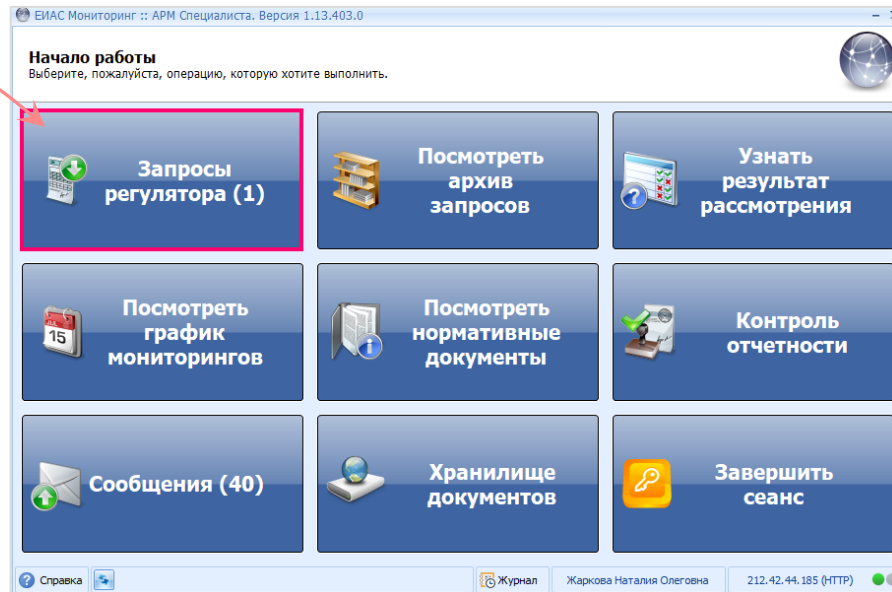
Инструкция по работе с веб-шаблоном «Предложения ТСО на установление платы за технологическое присоединение по стандартизированным ставкам» (**CONNECT.EE.1135.TECH.EIAS**)

Шаг 1

Скачайте «чистые» веб-шаблоны для заполнения (3 отчетные формы):

- CONNECT.EE.1135.TECH.C1.EIAS;
- CONNECT.EE.1135.TECH.EIAS;
- CONNECT.EE.1135.TECH.C8.EIAS

в «ЕИАС Мониторинг :: АРМ Специалиста»

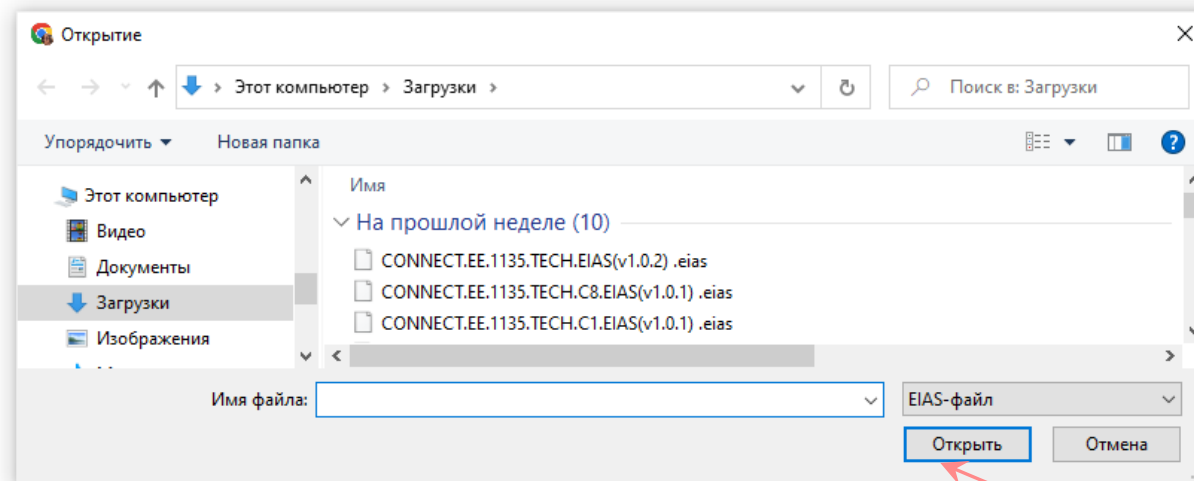
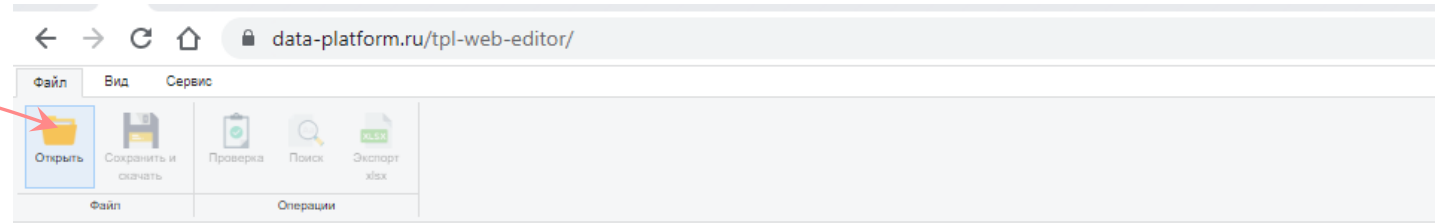


Для скачивания перейдите в раздел «Запросы регулятора».
Дважды щелкните в строке с веб-шаблонами, выберите файл и нажмите «Получить»

Инструкция по работе с веб-шаблоном «Предложения ТСО на установление платы за технологическое присоединение по стандартизированным ставкам» (**CONNECT.EE.1135.TECH.EIAS**)

Шаг 2

Для работы с веб-шаблоном перейдите по [ссылке](#)



На панели инструментов нажмите кнопку «Открыть», выберите скачанный файл и нажмите «Открыть»

Инструкция по работе с веб-шаблоном «Предложения ТСО на установление платы за технологическое присоединение по стандартизированным ставкам» (CONNECT.EE.1135.TECH.EIAS)

Шаг 3

После открытия веб-шаблона отобразится лист «Инструкция»

data-platform.ru/tpl-web-editor/

Файл Вид Сервис

Открыть Сохранить и скачать Проверка Поиск Экспорт xlsx Инструкция Поддержка Выбрать субъект РФ

Файл Операции Отчёт

A1

Код отчёта: CONNECT.EE.1135.TECH.C1.EIAS
Версия отчёта: 1.0.1

Предложения территориальной сетевой организации на установление платы за технологическое присоединение по стандартизированным ставкам

Условные обозначения	<table border="0"><tr><td>A</td><td>- предназначенные для заполнения</td><td>A</td><td>- ссылки и автозаполняемые поля</td></tr><tr><td>A</td><td>- с формулами и константами</td><td>A</td><td>- обязательные для заполнения</td></tr></table>	A	- предназначенные для заполнения	A	- ссылки и автозаполняемые поля	A	- с формулами и константами	A	- обязательные для заполнения
A	- предназначенные для заполнения	A	- ссылки и автозаполняемые поля						
A	- с формулами и константами	A	- обязательные для заполнения						
Работа с реестрами	Если в предложенном Вам списке необходимая организация, территория или объект отсутствуют, обновите списки с помощью элементов управления на листах. Если после обновления Вам не удалось найти необходимую позицию в списке, обратитесь к ответственному за поддержание реестра Вашего региона либо в Отдел сопровождения пользователей ЕИАС.								
Проверка отчёта	<ul style="list-style-type: none">• При сохранении отчётной формы осуществляется проверка корректности данных• Для каждого сообщения возможны 2 статуса: ошибка и предупреждение• При наличии сообщений со статусом «Ошибка» файл будет отклонён системой и не будет загружен в хранилище данных, сообщения со статусом «Предупреждение» носят информационный характер, и такой файл будет принят к обработке системой								

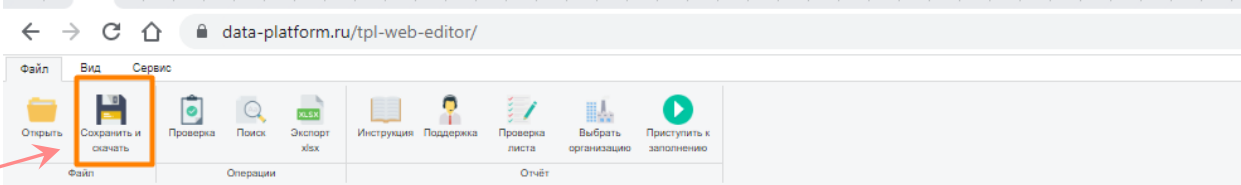
Правообладатель шаблона - ООО «Платформа» (ОГРН 1147746709153).
Данный шаблон предоставлен в использование исключительно для сбора информации с регулируемых организаций на территории субъекта РФ: Амурская область, Вологодская область, Волгоградская область, Воронежская область, Еврейская автономная область, Калининградская область, Кемеровская область, Костромская область, Красноярский край, Ленинградская область, Ненецкий автономный округ, Нижегородская область, Пермский край, Республика Алтай, Республика Карелия, Республика Крым, Республика Татарстан, Республика Хакасия, Рязанская область, Челябинская область, Чеченская республика, Чувашская республика, Ямало-Ненецкий автономный округ. Распространение, передача настоящего шаблона государственным органам и/или регулируемым организациям и иным лицам, осуществляющим деятельность на территории других субъектов Российской Федерации, равно как и любое иное использование данного шаблона такими лицами запрещены и признаются нарушением исключительного права правообладателя шаблона и являясь основанием для привлечения к гражданской и административной ответственности в соответствии с законодательством Российской Федерации.

Для заполнения веб-шаблона воспользуйтесь [инструкцией](#)

Инструкция по работе с веб-шаблоном «Предложения ТСО на установление платы за технологическое присоединение по стандартизированным ставкам» (**CONNECT.EE.1135.TECH.EIAS**)

Шаг 4

Веб-шаблон возможно сохранить по кнопке «Сохранить и скачать»



The screenshot shows a web browser window with the URL `data-platform.ru/tpl-web-editor/`. The interface includes a menu bar with 'Файл', 'Вид', and 'Сервис'. The 'Файл' menu is open, and the 'Сохранить и скачать' button is highlighted with a red box and a red arrow. Other buttons in the menu include 'Открыть', 'Проверка', 'Поиск', 'Экспорт xlsx', 'Инструкция', 'Поддержка', 'Проверка листа', 'Выбрать организацию', and 'Приступить к заполнению'. Below the menu is a table with columns D, E, F, G, H, I, J. The table contains the following data:

	D	E	F	G	H	I	J
4			Версия отчёта: 1.0.1				
5		Предложения территориальной сетевой организации на установление платы за технологическое присоединение по стандартизированным ставкам					
6							
7		Субъект РФ	Ленинградская область				
11		Плановый период регулирования					
12		Отчетный фактический период					
14							
18		Наименование организации					
20		ИНН					
21		КПП					
24			Адрес организации				
25		Юридический адрес					
26		Почтовый адрес					
27			Руководитель				
28		Фамилия, имя, отчество					
29		Должность					
30		(Клп) номер телефона					

Обратите внимание! Кнопка «Экспорт **xlsx**» не предназначена для сохранения.

Она позволяет только выгрузить веб-шаблон в формат **MS Excel**, но заполнять его необходимо в формате ***.eias**

Инструкция по работе с веб-шаблоном «Предложения ТСО на установление платы за технологическое присоединение по стандартизированным ставкам» (**CONNECT.EE.1135.TECH.EIAS**)

Шаг 5

Проверенный и сохранённый шаблон отправьте органу регулирования

Перейдите в раздел «Запросы» и отправьте заполненный веб-шаблон в ответ на Запрос.

Для этого воспользуйтесь [видеоинструкцией](#)

Для отправки веб-шаблона необходим АРМ Специалиста версии **1.13.403.0**, поддерживающий отправку шаблонов в формате *.eias. [Ссылка](#) на дистрибутив АРМ Специалиста.

Инструкция по работе с веб-шаблоном «Предложения ТСО на установление платы за технологическое присоединение по стандартизированным ставкам» (**CONNECT.EE.1135.TECH.EIAS**)

В случае возникновения ошибок и вопросов обращайтесь в службу технической поддержки: www.my-sp.ru