



АДМИНИСТРАЦИЯ  
ЛЕНИНГРАДСКОЙ ОБЛАСТИ

КОМИТЕТ  
ПО ТАРИФАМ  
И ЦЕНОВОЙ ПОЛИТИКЕ

191311, Санкт-Петербург, ул. Смольного, 3  
Тел.: (812) 539-41-90, факс: (812) 539-51-53  
E-mail: all.rtk@lenreg.ru

Руководителям регулируемых  
организаций

15.01.2026 № КТ-02.3-04-8/2026

На № \_\_\_\_\_ от \_\_\_\_\_

Комитет по тарифам и ценовой политике Ленинградской области в связи с переходом на сегмент ФГИС «ТАРИФ» на ГосТех (tarif.gov.ru) сообщает о необходимости подключения ресурсоснабжающих организаций к единой цифровой платформе ГосТех.

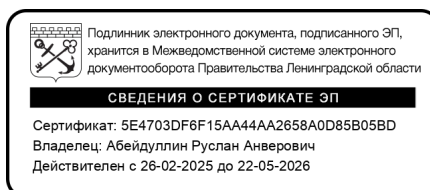
В целях сбора информации и предоставления актуальных данных в Правительство Российской Федерации о реализации инвестиционных программ в сферах теплоснабжения, водоснабжения, водоотведения, обращения с твердыми коммунальными отходами **в срок до 20 января 2026 года** ресурсоснабжающим организациям необходимо заполнить формы отчетов «Наблюдение и информация» с кодами INV.INFO.CNTRL.XXXX.20XX.

Формы отчетов размещены в разделе «Инвестиции» ФГИС «ТАРИФ» (tarif.gov.ru), руководство по их заполнению – в самих формах отчетов.

Для создания нового отчета со стороны ресурсоснабжающей организации необходимо совершить вход в систему в соответствии с Руководством пользователя «Инвестиции жилищно-коммунального хозяйства для роли «Специалист РО (ЖКХ)», которое будет направлено в адрес ресурсоснабжающих организаций посредством электронной почты.

Заместитель председателя комитета  
по тарифам и ценовой политике  
Ленинградской области

Абейдуллин Р.А.



---

Инвестиции жилищно-коммунального хозяйства для роли  
«Специалист РО (ЖКХ)»

*Руководство пользователя*

---

## Содержание

1	Общие сведения .....	3
2	Подготовка к работе.....	4
2.1	Общая информация.....	4
2.2	Начало работы с Личным кабинетом (ЛК).....	5
3	Описание операций .....	6
3.1	Инвестиции.....	6
3.1.1	Вкладка «Общая информация».....	7
3.1.2	Вкладка «Расчетная модель» .....	8
3.1.2.1	Заполнение INV.INFO.CNTRL.MAIN.20**.EIAS .....	11
3.1.2.1	Заполнение INV.INFO.CNTRL.CS.20**.EIAS .....	24
3.1.2.2	Заполнение INV.INFO.CNTRL.EVENTS.MAIN.20**.EIAS .....	26
3.1.2.3	Заполнение INV.INFO.CNTRL.EVENTS.OBJ.20**.EIAS.....	33
3.1.2.4	Заполнение INV.INFO.CNTRL.EVENTS.SRC.20**.EIAS .....	35
3.1.2.5	Заполнение INV.INFO.CNTRL.QRE.20**.EIAS .....	37
3.1.3	Вкладка «Результат рассмотрения» .....	39
3.1.4	Вкладка «История изменений» .....	42
4	Аварийные ситуации .....	43
5	Дополнительная информация о листах расчетных моделей.....	46

---

## 1 Общие сведения

Инвестиции жилищно-коммунального хозяйства для роли «Специалист РО (ЖКХ)» включают в себя следующие расчетные модели:

– Отчет, содержащий информацию об инвестиционных программах и результатах наблюдения за соблюдением обязательных требований в части использования инвестиционных ресурсов (INV.INFO.CNTRL.20\*\*.EIAS);

– Отчет, содержащий информацию об исполнении инвестиционных программ за год, в котором она реализована (INV.INFO.EXEC.YEAR.20\*\*.EIAS);

– Ежемесячный мониторинг инвестиционных программ (INV.INFO.EXEC.MONTH.20\*\*.EIAS).

---

## 2 Подготовка к работе

### 2.1 Общая информация

Раздел «Инвестиции» предназначен для отчетов регулируемых организаций по исполнению/наблюдению/предоставлению информации по мероприятиям инвестиционных программ.

#### **По каким организациям возможна подача отчета?**

В системе объектами отчетности являются инвестиционные программы, направленные ранее в систему ФГИС ЕИАС в рамках отчета REESTR.JKH.CNCSN.IP

**Если инвестиционная программа не была представлена в рамках этого отчета – процесс подачи отчета будет невозможен!**

#### **Как создать новый отчет со стороны PCO?**

1. Входим в систему (<https://support.tarif.gov.ru/base/spaces/FAS/pages/6291949>);
2. Заходим в раздел «Инвестиции»;
3. Нажимаем кнопку «Новый отчет»;
4. Последовательно заполняем поля модального окна создания отчета;
5. После заполнения всех полей модального окна нажимаем кнопку «Создать».

Создается новый отчет – в виде карточки отчета с вкладками.

#### **Как заполнить и отправить карточку отчета?**

Основной раздел карточки отчета – файлы расчетной модели (шаблоны) на вкладке «Расчетная модель».

1. Переходим на вкладку «Расчетная модель»;
2. На данной вкладке представлены подвкладки «ИП», «КС», «М.Структура», «М.Объекты», «М.ИФ», «КНЭ».
3. Нажимаем кнопку «Добавить» на каждой подвкладке;  
Создастся файл расчетной модели (для шаблонов расчетной модели инструкция указана ниже);
4. Последовательно заполняем все подвкладки;
5. Переходим во вкладку «Результат рассмотрения»;
6. Подписываем и отправляем модель (необходимо наличие установленного сертификата электронной подписи).

Карточка поменяет этап и статус и перейдет на рассмотрение специалисту РЭК.

---

## 2.2 Начало работы с Личным кабинетом (ЛК)

Для перехода в ЛК перейдите по ссылке: <https://tarif.gov.ru/>

Заходим в систему в соответствии с инструкцией <https://support.tarif.gov.ru/base/spaces/FAS/pages/6291949>.

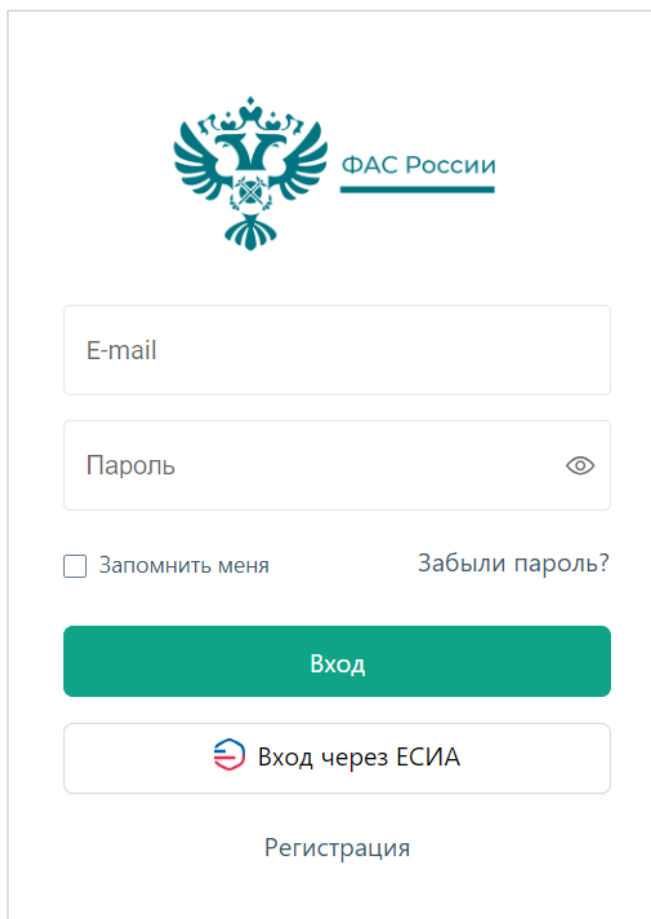


Рисунок 1 – Окно авторизации

После успешной авторизации на главной странице отобразятся все разделы, которые соответствуют роли «Специалист РО (ЖКХ)».

## 3 Описание операций

### 3.1 Инвестиции

В разделе «Инвестиции» отображаются все созданные ответы в сфере «Инвестиции жилищно-коммунального хозяйства» (см. рисунок ниже).

Перетащите сюда колонку для группировки										У
Дата ответа	Название запроса	Организация	Инвестиционная программа	Регион	Статус	Этап	Год	Месяц	Тип ответа	Срок сбора
09.06.2025 10:58:15	ФАС   Инвестиции   Забайк...	ПАО "Ростелеком"	ПАО "Ростелеком" ИНН: 7707048388 КПП: 784201...	Забайкальский край	Черновик		2025		Исполнение	31.12.2025 3:00:00
07.06.2025 12:26:29	ФАС   Инвестиции   Чечен...	ПАО "Ростелеком"	ПАО "Ростелеком"	Чеченская республика	Черновик		2025		Исполнение	31.12.2025 3:00:00
07.06.2025 12:20:18	ФАС   Инвестиции   Чечен...	ПАО "Ростелеком"	ПАО "Ростелеком" ИНН: 7707048388 КПП: 784201...	Чеченская республика	Черновик		2025		Исполнение	31.12.2025 3:00:00
06.06.2025 19:38:38	ФАС   Инвестиции   Чечен...	ПАО "Ростелеком"	ПАО "Ростелеком" ИНН: 7707048388 КПП: 784201...	Чеченская республика	На рассмотрении		2025		Исполнение	31.12.2025 3:00:00
06.06.2025 19:24:51	ФАС   Инвестиции   Забайк...	ПАО "Ростелеком"	ПАО "Ростелеком"	Забайкальский край	Черновик		2025		Исполнение	31.12.2025 3:00:00
06.06.2025 19:00:41	ФАС   Инвестиции   Тмен...	ПАО "Ростелеком"	ПАО "Ростелеком" ИНН: 7707048388 КПП: 784201...	Тюменская область	Черновик		2025		Исполнение	31.12.2025 3:00:00
07.06.2025 11:24:05	ФАС   Инвестиции   Псков...	ПАО "Ростелеком"	ПАО "Ростелеком" ИНН: 7707048388 КПП: 784201...	Псковская область	Черновик		2025		Наблюдение и информация	31.12.2025 3:00:00
Количество: 7										

Рисунок 2 – Раздел «Инвестиции»

Для ответа на запрос нажмите кнопку «**Новый ответ**», заполните все обязательные поля и нажмите «Создать» (см. рисунок ниже).

Перетащите сюда колонку для группировки

Новый ответ

Субъект РФ

Выберите субъект РФ

Тип ответа

Выберите тип ответа

Организация

Выберите организацию

Год

2025

Месяц

Выберите месяц

Сфера

Выберите сферу

Инвестиционная программа

Выберите инвестиционную программу

Мероприятия по конкретному соглашению

ИП не содержит мероприятия, реализуемые в рамках ИС

Отмена

Создать

Рисунок 3 – Создание нового ответа

Откроется карточка ответа на запрос в статусе «Черновик».

Карточка содержит вкладки «Общая информация», «Расчетная модель», «Результат рассмотрения», «История изменений» (см. рисунок ниже).

The screenshot shows the 'Общая информация' (General Information) tab of a web application. The breadcrumb navigation at the top reads: 'ФАС | Инвестиции | Нижегородская область | Наблюдение и информация'. The status is 'Черновик' (Draft) with a date of '27.10.2025'. The tab bar includes four items: '1 Общая информация' (selected), '2 Расчетная модель', '3 Результат рассмотрения', and '4 История изменений'. The form contains the following fields: 'Организация' (АО 'НОКК' (Володарский филиал)), 'Сфера' (Теплоснабжение), 'Наименование инвестиционной программы' (Инвестиционная программа Володарского филиала ООО 'УК'НОКК' в сфере теплоснабжения на 2018-2027 годы), 'Год регулирования' (2025), 'Субъект РФ' (Нижегородская область), 'Мероприятия по концессионному соглашению' (ИП содержит в том числе мероприятия, реализуемые в рамках КС), 'Исходящий номер (при наличии)', and 'Дата' (27.10.2025). A 'Далее' (Next) button is located at the bottom right.

Рисунок 4 – Карточка ответа на запрос

### 3.1.1 Вкладка «Общая информация»

На вкладке «Общая информация» заполните все обязательные поля (обязательные поля отмечены \*) и нажмите кнопку «Далее» (см. рисунок ниже).

This screenshot is identical to the one in Figure 4, showing the 'Общая информация' (General Information) tab. It displays the same breadcrumb navigation, status, tab bar, and form fields: 'Организация' (АО 'НОКК' (Володарский филиал)), 'Сфера' (Теплоснабжение), 'Наименование инвестиционной программы' (Инвестиционная программа Володарского филиала ООО 'УК'НОКК' в сфере теплоснабжения на 2018-2027 годы), 'Год регулирования' (2025), 'Субъект РФ' (Нижегородская область), 'Мероприятия по концессионному соглашению' (ИП содержит в том числе мероприятия, реализуемые в рамках КС), 'Исходящий номер (при наличии)', and 'Дата' (27.10.2025). The 'Далее' (Next) button is at the bottom right.

Рисунок 5 – Общие сведения



### 3.1.2 Вкладка «Расчетная модель»

На вкладке «Расчетная модель» представлены подвкладки, на каждой из которых есть свой файл (файлы), которые необходимо заполнить (см. рисунок ниже).

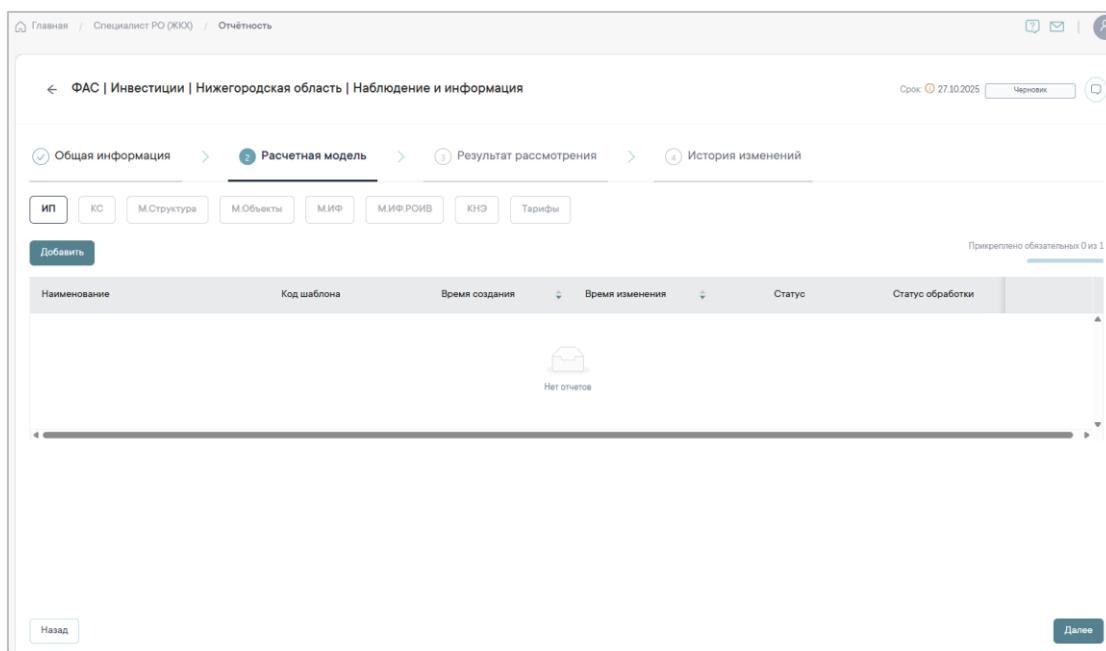


Рисунок 6 – Вкладка «Расчетная модель»

Количество заполняемых форм указано в прогресс баре на каждой подвкладке (см. рисунок 7).

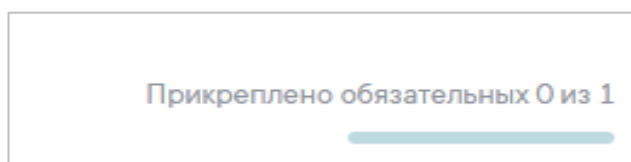


Рисунок 7 – Прогресс бар на подвкладке «ИП»

На подвкладке «ИП» кликните по кнопке «Добавить» для формирования формы. После чего отобразится лист «Инструкция» расчетной формы и панель инструментов (см. рисунок ниже).

На веб-панели размещены кнопки для работы с расчетной моделью

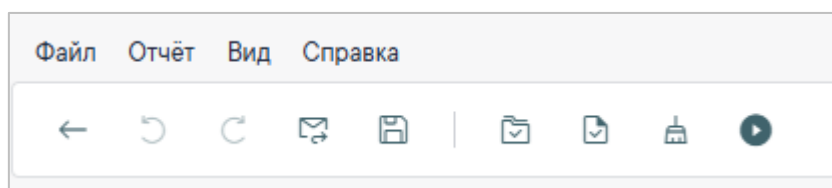


Рисунок 8 – Кнопки веб-редактора

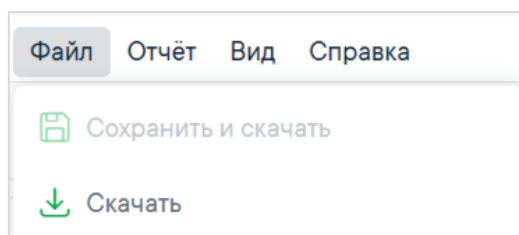


Рисунок 9 – Кнопки на панели инструментов (вкладка «Файл»)

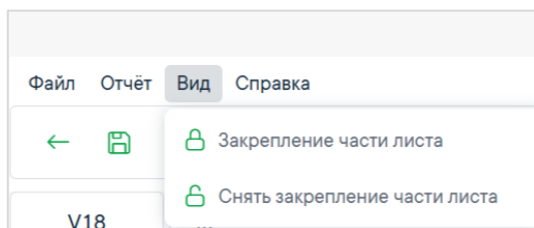


Рисунок 10 – Кнопки на панели инструментов (вкладка «Вид»)

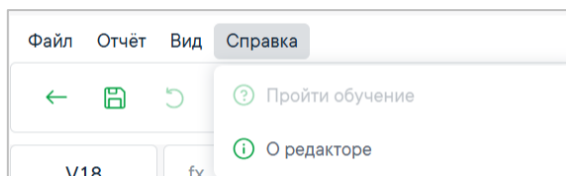


Рисунок 11 – Кнопки на панели инструментов (вкладка «Справка»)

Описание кнопок представлено в таблице ниже.

На данном листе нажмите кнопку (Приступить к заполнению) (см. рисунок ниже).

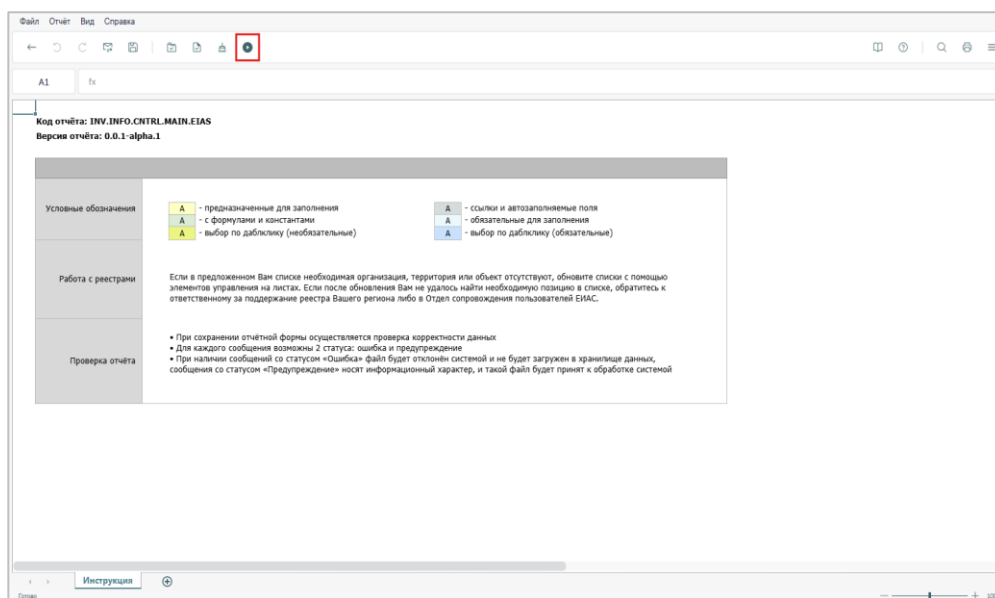


Рисунок 12 – Лист «Инструкция»

Каждая подвкладка (с шаблоном) характеризует отдельный лист первоначальной отчетной формы, в т.ч.:

---

ИП- общие сведения об инвестиционной программе;

КС – информация о концессионных соглашениях;

М.Структура – информация о мероприятиях, территории реализации мероприятия, объектах, источниках финансирования;


М.Объекты – характеристика объектов;

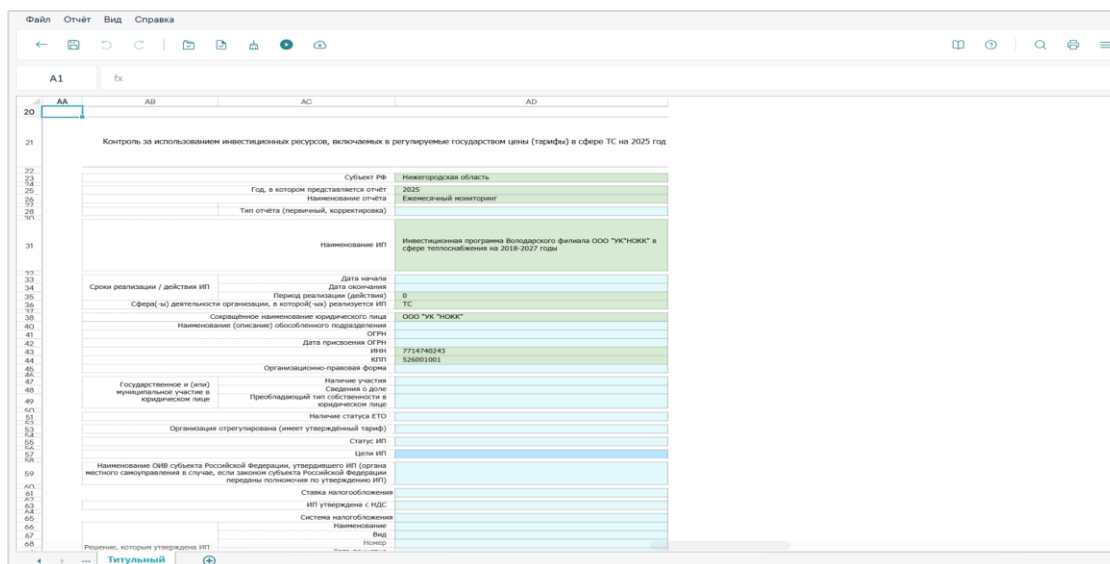
М.ИФ – информация о плановых и фактических данных по каждому источнику финансирования;

КНЭ – информация о плановых и фактических значениях показателей качества, надежности и энергетической эффективности.

### 3.1.2.1 Заполнение INV.INFO.CNTRL.MAIN.20\*\*.EIAS

#### Экранная форма «Титульный»

После нажатия кнопки  (Приступить к заполнению) на листе «Титульный» отобразится лист «Титульный» расчетной формы (см. рисунок ниже).



Контроль за использованием инвестиционных ресурсов, включенных в регулируемые государством цены (тарифы) в сфере ТС на 2025 год	
Субъект РФ	Некоторая область
Год, в котором представляется отчет	2025
Наименование отчета	Ежемесячный мониторинг
Тип отчета (первичный, корректировка)	
Наименование ИП	Инвестиционная программа Володарского филиала ООО "УСК" в сфере теплоснабжения на 2018-2027 годы
Сроки реализации / действия ИП	Дата начала Дата окончания Период реализации (действие)
Сфера(ы) деятельности организации, в которой(их) реализуется ИП	ТС
Сокращенное наименование юридического лица	ООО "УСК"
Наименование (описание) обособленного подразделения	
ОГРН	
Дата присвоения ОГРН	7714740243
ИНН	
КПП	526001001
Организационно-правовая форма	
Государственное и (или) муниципальное участие в юридическом лице	Наличие участия Сведения о доле Преобладающий тип собственности в юридическом лице
Организация отрегулирована (имеет утвержденный тариф)	Наличие статуса ЕТО
Статус ИП	
Наименование ОНВ субъекта Российской Федерации, утвердившего ИП (органа местного самоуправления в случае, если законом субъекта Российской Федерации переданы полномочия по утверждению ИП)	Цены ИП
Ставка налогообложения	ИП утверждена с НДС
Система налогообложения	Наименование
Вид	Инициатор

Рисунок 13 – Лист «Титульный» (начало)

#### Обратите внимание!

При 1 сборе в некоторых расчетных моделях отчетной формы «Наблюдение и информация» появятся фиолетовые ячейки. В этих ячейках будут предзагруженные значения в соответствии с заполняемыми ранее отчетами по инвестиционным программам (иногда значения могут отсутствовать). Рекомендуем внимательно проверять значения в том числе в этих ячейках, если Вы с ними не согласны, то их можно исправить, каждое исправление фиолетовых ячеек система будет фиксировать и попросит обосновать внесенные изменения (написать комментарии).

Таблица 1. Описание кнопок в редакторе.

№	Кнопка	Описание
1		Позволяет вернуться к запросу
2		Позволяет сохранить черновик шаблона
3		Позволяет запустить проверку всего шаблона
4		Позволяет найти заданную информацию на листах или в ячейках шаблона
5		Позволяет вывести лист или фрагмент листа на печать
6		Позволяет отобразить все экранные формы
7		Скачать форму
Вкладка «Отчет»		
1		Позволяет отобразить список листов
2		Позволяет проверить экранную форму
3		Позволяет перейти к инструкции по заполнению
4		Позволяет перейти на сайт технической поддержки
Вкладка «Вид»		
1		Позволяет закрепить на экране части листа
2		Позволяет снять закрепление на экране части листа
Вкладка «Справка»		
1		Позволяет получить информацию о редакторе

На рисунке 14 красным цветом и цифрами отмечены

- 1 – тип отчёта – плановый отчет или корректировка;
- 2 – цели ИП – необходимо указать 1 или несколько целей инвестиционной программы (далее – ИП);
- 3 – наименование ОИВ субъекта Российской Федерации, утвердившего ИП (органа местного самоуправления в случае, если законом субъекта Российской Федерации переданы полномочия по утверждению ИП) – наименование органа исполнительной власти субъекта РФ/ органа местного самоуправления;
- 4 – ставка налогообложения – здесь указывается ставка налогообложения в соответствии с системой налогообложения организации.

AA	AB	AC	AD
20			
21	Контроль за использованием инвестиционных ресурсов, включаемых в регулируемые государством цены (тарифы) в сфере ТС на 2025 год		
22	Субъект РФ		
23	Нижегородская область		
24	Год, в котором представляется отчет		
25	2025		
26	Наименование отчета		
27	Ежемесячный мониторинг		
28	Тип отчёта (первичный, корректировка)		
29	1		
31	Наименование ИП		
32	Инвестиционная программа Володарского филиала ООО "УК"НОКК" в сфере теплоснабжения на 2018-2027 годы		
33	Сроки реализации / действия ИП		
34	Дата начала		
35	Дата окончания		
36	Период реализации (действия)		
37	0		
38	Сфера(-ы) деятельности организации, в которой(-ых) реализуется ИП		
39	ТС		
40	Сокращённое наименование юридического лица		
41	ООО "УК"НОКК"		
42	Наименование (описание) обособленного подразделения		
43	ОГРН		
44	Дата присвоения ОГРН		
45	ИНН		
46	КПП		
47	7714740243		
48	526001001		
49	Организационно-правовая форма		
50	Государственное и (или) муниципальное участие в юридическом лице		
51	Наличие участия		
52	Сведения о доле		
53	Преобладающий тип собственности в юридическом лице		
54	Наличие статуса ЕТО		
55	Организация отрегулирована (имеет утверждённый тариф)		
56	Статус ИП		
57	2 Цели ИП		
58	3 Наименование ОИВ субъекта Российской Федерации, утвердившего ИП (органа местного самоуправления в случае, если законом субъекта Российской Федерации переданы полномочия по утверждению ИП)		
59	4 Ставка налогообложения		
60	ИП утверждена с НДС		
61	Система налогообложения		
62	Наименование		
63	Вид		
64	Решение, которым утверждена ИП		
65	Номер		
66			
67			
68			

Рисунок 14 – Заполнение листа «Титульный» (Продолжение)

AA	AB	AC	AD
53	Организация отрегулирована (имеет утвержденный тариф)		
54	Статус ИП		
55	Цели ИП		
56	Наименование ОИВ субъекта Российской Федерации, утвердившего ИП (органа местного самоуправления в случае, если законом субъекта Российской Федерации переданы полномочия по утверждению ИП)		
57	Ставка налогообложения		
58	ИП утверждена с НДС		
59	Система налогообложения		
60	Наименование		
61	Вид		
62	Номер		
63	Дата принятия		
64	URL-ссылка на решение		
65	URL-ссылка на ИП		
66	Решение, которым утверждена ИП		
67	URL-ссылка на отчет об исполнении ИП		
68	за 2021 год		
69	за 2022 год		
70	за 2023 год		
71	за 2024 год		
72	за 2025 год		
73	Мероприятия по концессионному соглашению		
74	Наличие в ИП мероприятий, содержащихся в иных программах и (или) планах		
75	Наличие в ИП источников финансирования (за исключением амортизации и нормативной прибыли), включенных в состав необходимой валовой выручки организаций при установлении регулируемых цен (тарифов)		
76	Срок действия ИП истек, однако средства, предусмотренные в качестве источников финансирования, включены в состав необходимой валовой выручки организаций при установлении регулируемых цен (тарифов) в объеме, предусмотренном ИП, в целях контроля (надзора) за использованием инвестиционных ресурсов		
77	ИП утверждена в отношении объектов коммунальной инфраструктуры, расположенных на территории нескольких субъектов РФ		
78	Перечень субъектов РФ		
79	Нижегородская область		
80	Прекращение ИП		
81	Наличие		
82	ФИО		
83	Должность		
84	Контактный телефон		
85	e-mail		

Рисунок 15 – Заполнение листа «Титульный» (Продолжение)

На рисунке 15 красным цветом и цифрой 5 отмечена «URL-ссылка на отчет об исполнении ИП», где нужно указать ссылки на отчеты об исполнении ИП. Под отчетом об исполнении ИП подразумевается годовой отчет о выполнении ИП, направляемый организацией в уполномоченный исполнительный орган субъекта РФ или уполномоченный орган местного самоуправления поселения (муниципального округа, городского округа) в соответствии с постановлением Правительства Российской Федерации от 29 июля 2013 г. № 641 «Об инвестиционных и производственных программах организаций, осуществляющих деятельность в сфере водоснабжения и водоотведения», постановлением Правительства Российской Федерации от 5 мая 2014 г. № 410 «О порядке согласования и утверждения инвестиционных программ организаций, осуществляющих регулируемые виды деятельности в сфере теплоснабжения, а также требований к составу и содержанию таких программ (за исключением таких программ, утверждаемых в соответствии с законодательством Российской Федерации об электроэнергетике)», постановлением Правительства Российской Федерации от 16 мая 2016 г. № 424 «Об утверждении порядка разработки, утверждения и корректировки инвестиционных и производственных программ в области

обращения с твердыми коммунальными отходами, в том числе порядка определения плановых и фактических значений показателей эффективности объектов обработки, обезвреживания, захоронения твердых коммунальных отходов, а также осуществления контроля за реализацией инвестиционных и производственных программ».

После заполнения листа нажимаем на кнопку «Проверка листа» и получаем результат (см. рисунок ниже).

Рисунок 16 – Заполнение листа «Титульный» (Окончание)


После заполнения листа убедитесь в правильности заполненных данных и нажмите кнопку , в результате чего система еще раз проверит наличие ошибок на листе и, в случае их отсутствия, сформирует остальные листы расчетной модели.

Рисунок 17 – Продолжение заполнения отчетной формы



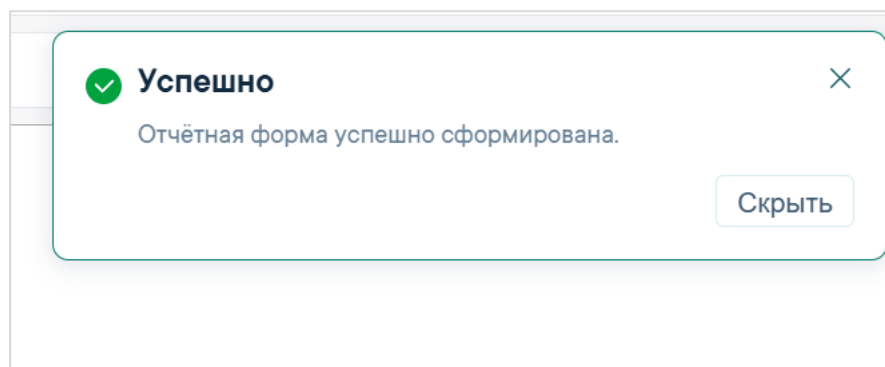


Рисунок 18 – Формирование отчетной формы

После формирования отчетной формы лист «Титульный» невозможно изменить (все ячейки стали недоступными для изменения).

AD97	pochta@mail.ru		
AA	AB	AC	AD
20			
21	Контроль за использованием инвестиционных ресурсов, включаемых в регулируемые государством цены (тарифы) в сфере ТС на 2025 год		
22	Субъект РФ: Нижегородская область		
23	Год, в котором предоставляется отчет: 2025		
24	Наименование отчета: Ежемесячный мониторинг		
25	Тип отчета (первичный, корректировка): план		
26			
27			
28			
29			
30			
31	Наименование ИП: Инвестиционная программа Волгодарского филиала ООО "УК "НЮК" в сфере теплоснабжения на 2018-2027 годы		
32			
33	Сроки реализации / действия ИП: Дата начала: 01.07.2020, Дата окончания: 01.07.2027		
34	Период реализации (действия): 7		
35	Сфера(-ы) деятельности организации, в которой(-ых) реализуется ИП: ТС		
36	Сокращенное наименование юридического лица: ООО "УК "НЮК"		
37	Наименование (описание) обособленного подразделения: Наименование		
38	ОГРН: 1177704000005		
39	Дата присвоения ОГРН: 22.02.2020		
40	ИНН: 7714040243		
41	КПП: 526001001		
42	Организационно-правовая форма: 1 23 00   Общества с ограниченной ответственностью		
43	Государственное и (или) муниципальное участие в юридическом лице: Наличие участия: нет, Сведения о доле: 0 %, Преобладающий тип собственности в юридическом лице: частная		
44			
45			
46			
47			
48			
49			
50			
51			
52	Наименование ИП: продление ИП		
53	Цели ИП: улучшение качества, повышение надежности и энергетической эффективности		
54			
55			
56			
57			
58			
59	Наименование СВБ субъекта Российской Федерации, утвердившего ИП (органа местного самоуправления в случае, если законом субъекта Российской Федерации поручены полномочия по утверждению ИП): Региональная служба по тарифам		
60	Ставка налогообложения: 25,00		
61	ИП утверждена с НДС: нет		
62	Система налогообложения: ОСН		
63	Наименование: ИП "Инвестиционная программа Волгодарского филиала ООО "УК "НЮК" в сфере теплоснабжения"		
64	Вид: проект		
65			
66			
67			

Рисунок 19 – Лист «Титульный» после формирования всех листов отчетной формы

Сформированная расчетная модель содержит экранные формы:

- «Титульный»;
- «Список территорий и ПИ»;
- «Список объектов»;
- «Комментарии».

Рисунок 20 – Листы отчетной формы

### Экранная форма «Список территорий и ПИ»

На данном листе дважды нажмите кнопку «Добавить территорию», укажите количество добавляемых блоков/строк, нажмите «ОК». Заполните все голубые и желтые ячейки, значения в зеленых ячейках вычисляются автоматически.

Рисунок 21 – Формирование листа «Список территорий и ПИ»

Далее необходимо выбрать нужную территорию из списка территорий (см. рисунок ниже).

Рисунок 22 – Выбор территории на листе «Список территорий и ПИ»

AC47		Добавить территорию									
	AA	AB	AC	AD	AE	AF	AG	AH	AI	AJ	AK
36	Перечень муниципальных образований и предельных индексов, на территории которых организация оказывает услуги ТС и выполняет мероприятия, предусмотренные										
37	РЕКВИЗИТЫ ТЕРРИТОРИИ										
38	№ п/п	Субъект РФ	Муниципальный район	Муниципальное образование	ОКТМО	Тип муниципального образования	Ценовая зона	Общая численность населения в МО по состоянию на 2025 год, чел.	Число населения, которым оказываются услуги, чел.	Численность населения, которому организация оказывает услуги с использованием инфраструктуры по соответствующему виду деятельности, чел.	
39											
40											
47											
50	×	1	Нижегородская область	Богородский муниципальный округ	Богородский муниципальный округ	22507000					
51	Добавить территорию										
52											
54											

Рисунок 23 – Пример выбора территории на листе «Список территорий и ПИ»

Далее необходимо дозаполнить желтые поля (см. рисунок ниже).

AK34		fx									
	AA	AB	AC	AD	AE	AF	AG	AH	AI	AJ	AK
21	Перечень муниципальных образований и предельных индексов, на территории которых организация оказывает услуги ТС и выполняет										
22	РЕКВИЗИТЫ ТЕРРИТОРИИ										
23	№ п/п	Субъект РФ	Муниципальный район	Муниципальное образование	ОКТМО	Тип муниципального образования	Ценовая зона	Общая численность населения в МО по состоянию на 2025 год, чел.	Численность населения, которым оказываются услуги, чел.	Численность населения, которому организация оказывает услуги с использованием инфраструктуры по соответствующему виду деятельности, чел.	
24											
25											
30	×	1	Нижегородская область	Большеболдинский муниципальный округ	Большеболдинский муниципальный округ	22509000	муниципальный округ	нет	10 062	9 000	9 000
32	Добавить территорию										
33											
34											
35											
37											
		Инструкция   Титульный   <b>Список территорий и ПИ</b>   Список объектов   Комментарии   +									

Рисунок 24 – Заполнение желтых ячеек на листе «Список территорий и ПИ»

После заполнения всех необходимых данных запускаем проверку листа, в случае отсутствия ошибок переходим к заполнению другого листа.

AC47/AC52 Нижегородская область

Перечень муниципальных образований и предельных индексов, на территории которых организация оказывает услуги ТС и выполняет мероприятия, предусмотренные ИП

№ п/п	Субъект РФ	Муниципальный район	Муниципальное образование	ОКТМО	Тип муниципального образования	Ценовая зона	Общая численность населения в МО по состоянию на 2025 год, чел.	Число населения, которое оказывается услуги, чел.	Численность населения, которому организация оказывает услуги с использованием инфраструктуры по соответствующему виду деятельности, чел.	№ п/п
1	Нижегородская область	Нижегородский муниципальный округ	Нижегородский муниципальный округ	22507000	городской округ	да	60 000	60 000	60 000	1

Добавить территорию

Результат проверки отчёта

Результаты проверки

Проверка целостности и форматов

Рисунок 25 – Проверка листа «Список территорий и ПИ»

### Экранная форма «Список объектов»

На данном листе необходимо дважды нажать кнопку «Добавить объект инфраструктуры», выбрать нужный объект/объекты, нажать «ОК».

Если в списке объектов отсутствуют необходимые объекты, то следует нажать кнопку «Выбрать источник» и выбрать свою регулируемую организацию. Затем снова дважды нажать кнопку «Добавить объект инфраструктуры», выбрать нужный объект/объекты, нажать «ОК». Далее следует заполнить все голубые и желтые ячейки, значения в зеленых ячейках вычисляются автоматически.

На лист добавляются объекты коммунальной инфраструктуры, которые участвуют в мероприятиях ИП.

Файл Отчёт Вид Справка

← ↻ ↺ 📧 📁 📄 🏠 🏗️

AA28 fx

28	AA	AB	AC	AD	AE	AF	AG	AH	AI	AJ	AK	AL	AM
29	Характеристики объекта коммунальной инфраструктуры												
30					Адрес объекта								
31													
32													
33													
34													
35													
36													
38													
39													

Добавить объект инфраструктуры

Титульный | Список территорий и ПИ | **Список объектов** | Комментарии | +

Рисунок 26 – Формирование листа «Список объектов»

Файл Отчёт Вид Справка

Поиск

Наименование объекта	Тип объекта
КНС ПМК-102	КНС с сетями
КНС2, ЧЗСМ	КНС с сетями
КНС1, ЧЗСМ	КНС с сетями
КНС Спиридова-Барина	КНС с сетями
Очистные сооружения канализации	КНС с ОС и сетями
канализационная сеть	сеть
КНС школа №4	КНС с сетями
КНС ЧЗС	КНС с сетями
КНС м-н Северный	КНС с сетями
КНС ПУ-99	КНС с сетями
КНС Сипакова-Минурина	КНС с сетями

Выбор Отмена

Рисунок 27 – Добавление объектов на лист «Список объектов»

После заполнения всех необходимых данных запустите проверку листа, в случае отсутствия ошибок перейдите к следующему листу.

AC49

Добавить объект инфраструктуры

37

38

39

40

41

42

43

44

45

46

47

48

49

50

51

AA	AB	AC	AD	AE	AF	AG	AH	AI	AJ	AK	AL	AM	AN	MA	NA				
Характеристики объекта коммунальной инфраструктуры																			
	№ п/п	Наименование выделенного к оплате объекта коммунальной инфраструктуры	Наименование объекта	Тип объекта	Вид деятельности	Адрес объекта										Установленная мощность, кВт/час		Планируемые затраты, руб/час	
						Субъект РФ	Муниципальный район	Муниципальное образование	Населенный пункт	Улицы, проезды, проспекты, парковки и т.п.	двор, корпус, строение								
	1		КНС, ППО-102	КНС с сетями			Череповецкий коммунальный район	Город Череповец	Череповец	ул. Б.Октябрьского	д. 1	50,000	50,000						
	2		КНС, ЧОП	КНС с сетями			Череповецкий коммунальный район	Город Череповец	Череповец	ул. Некрасова	д. 1	50,000	50,000						
Добавить объект инфраструктуры																			

Результат проверки отчёта

Результаты проверки:

Проверка целостности и форматов

Рисунок 28 – Проверка листа «Список объектов»

Экранная форма «Комментарии»

На данном листе дважды нажмите кнопку «Добавить комментарий», укажите количество добавляемых строк, заполните ячейки.

Проверка и сохранение расчетной модели

После того как расчетная модель заполнена, ее необходимо проверить.



Для запуска процедуры проверки следует нажать кнопку

При сохранении осуществляется проверка корректности данных, в том числе на наличие значений в ячейках, обязательных для заполнения.


Если какая-то ячейка не удовлетворяет условию проверки, в окне «Результат проверки отчета» отобразятся ошибки.

## Результаты проверки расчетной формы ×

Результаты проверки:

- ✓ Проверка целостности и форматов
- ✓ Проверка заполненности ячеек
- ✓ Дубликаты добавленных строк/столбцов
- ✓ Проверка листа "Титульный"
- ✓ Проверки между листами
- ✓ Проверка предзагрузки
- ✓ Проверка циклических ссылок

Рисунок 29 – Проверка

Если расчетная модель будет заполнена корректно, отобразится соответствующее сообщение. Нажмите кнопку  для сохранения расчетной модели.

После этого, если Вы пока не хотите отправлять расчетную модель, то можно выйти из шаблона, нажав кнопку «Назад». При выходе можно будет увидеть статус расчетной модели и обработки, представленные на рисунке ниже. При необходимости можно внести изменения либо удалить расчетную модель.

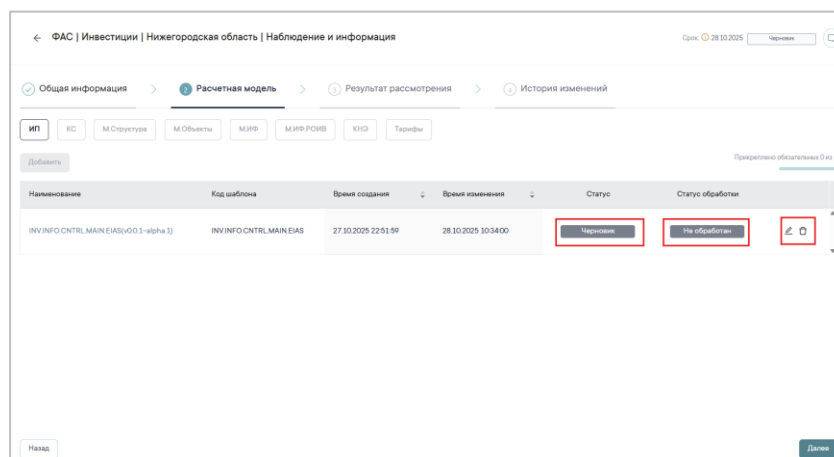


Рисунок 30 – Статусы

После того, как расчетная модель готова к отправке, заходим в шаблон и нажимаем кнопку «Отправить отчет».

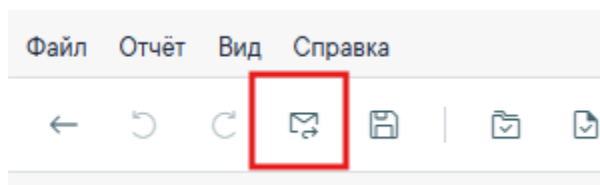


Рисунок 31 – Отправка отчёта

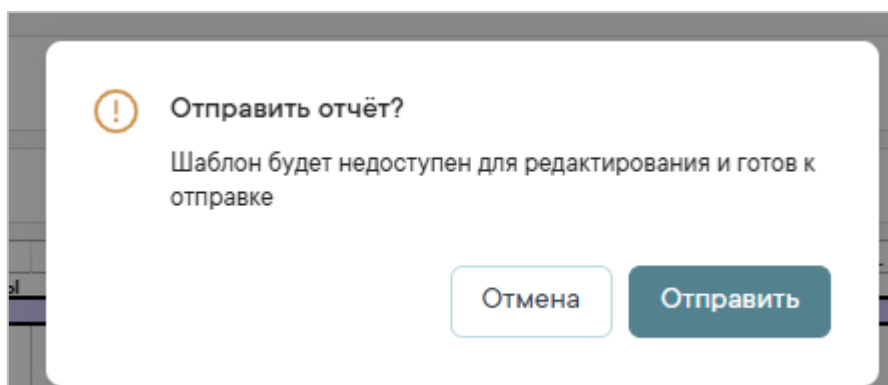


Рисунок 32 – Уведомление об отправке

После отправки отчета возможности внести изменения в отчетную форму нет. Далее необходимо нажать кнопку «Назад» для перехода в карточку ответа на запрос.

Статус расчетной модели стал «На рассмотрении», статус обработки «В обработке». Обновите страницу. Статус обработки изменился на «Обработан» (может занять некоторое время).

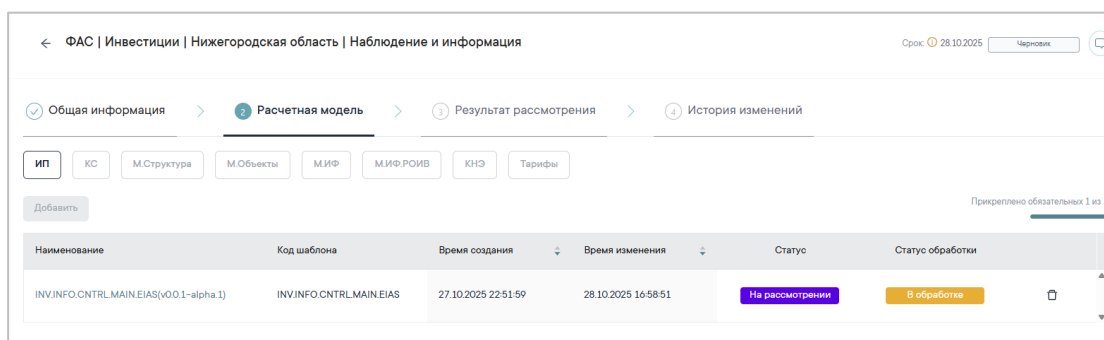


Рисунок 33 – Статус в обработке



←

ФАС | Инвестиции | Нижегородская область | Наблюдение и информация

Срок: 28.10.2025

Черновик

Общая информация

Расчетная модель

Результат рассмотрения

История изменений

ИП

КС

М Структура

М Объекты

М ИФ

М ИФ РОИВ

КНЭ

Тарифы

Добавить

Прикреплено обязательных 1 из 1

Наименование	Код шаблона	Время создания	Время изменения	Статус	Статус обработки
INV.INFO.CNTRL.MAIN.EIAS(v0.0.1-alpha.1)	INV.INFO.CNTRL.MAIN.EIAS	27.10.2025 22:51:59	28.10.2025 16:58:51	На рассмотрении	Обработан

Рисунок 34 – Статус «Обработан»

### 3.1.2.1 Заполнение INV.INFO.CNTRL.CS.20\*\*.EIAS

После заполнения подвкладки «ИП» становится доступной для заполнения подвкладка «КС». Если у организации нет концессионного соглашения, то на вкладке «Общая информация» в строке «Мероприятия по концессионному соглашению» будет заполнено «ИП не содержит мероприятия, реализуемые в рамках КС» и подвкладка «КС» недоступна для заполнения.

#### Экранная форма «Титульный»

На данном листе все значения предзаполняются из шаблона INV.INFO.CNTRL.MAIN.20\*\*.EIAS, заполненного на предыдущей подвкладке.

#### Экранная форма «Список КС»

На данном листе дважды нажмите кнопку «Добавить», укажите количество добавляемых блоков/строк, нажмите «ОК». Заполните все голубые и желтые ячейки, значения в зеленых ячейках вычисляются автоматически / предзагружаются.

После заполнения всех полей листа «Список КС» необходимо проверить лист.

Рисунок 35 – Заполнение листа «Список КС»

### Экранная форма «Комментарии»

На данном листе дважды нажмите кнопку «Добавить комментарий», укажите количество добавляемых строк, заполните ячейки.

### Проверка и сохранение расчетной модели

После того как расчетная модель заполнена, ее необходимо проверить на ошибки, запустив проверку отчета, по аналогии с расчетной моделью на предыдущей вкладке.

Если расчетная модель будет заполнена корректно, отобразится соответствующее сообщение. Сохраните расчетную модель.

Если расчетная модель готова к отправке, то заходим в шаблон и нажимаем кнопку «Отправить отчёт».

После отправки отчета возможности внести изменения в отчетную форму нет. Далее необходимо нажать кнопку «Назад» для перехода в карточку ответа на запрос.

Статус расчетной модели стал «На рассмотрении», статус обработки «В обработке». Обновите страницу. Статус обработки изменился на «Обработан» (может занять некоторое время).

←

ФАС | Инвестиции | Нижегородская область | Наблюдение и информация

Срок 29.10.2025

Черновик

Общая информация

Расчетная модель

Результат рассмотрения

История изменений

ИП

КС

М.Структура

М.Объекты

М.ИФ

М.ИФ.РОИВ

КНЭ

Тарифы

Добавить

Прикреплено обязательных 1 из 1

Наименование	Код шаблона	Время создания	Время изменения	Статус	Статус обработки	
INV.INFO.CNTRL.CS.EIAS(v0.0.1-alpha.1)	INV.INFO.CNTRL.CS.EIAS	28.10.2025 17:54:56	28.10.2025 17:58:11	На рассмотрении	Обработан	

Назад

Далее

Рисунок 36 – Статус «Обработан»

### 3.1.2.2 Заполнение INV.INFO.CNTRL.EVENTS.MAIN.20\*\*.EIAS

После заполнения подвкладки «КС» становится доступной для заполнения подвкладка «М.Структура».

#### Экранная форма «Титульный»

На данном листе все значения предзаполняются из шаблона INV.INFO.CNTRL.MAIN.20\*\*.EIAS, заполненного на подвкладке «ИП».

#### Экранная форма «ИП-Мероприятия»

На листе «ИП-Мероприятия» необходимо внести основную информацию о мероприятиях ИП, то есть заполнить все показатели, отраженные на листе.

На данном листе заполните все голубые, синие и желтые ячейки, значения в зеленых ячейках вычисляются автоматически / предзаполняются.

Пример заполнения листа «ИП-Мероприятия» (см. рисунок ниже).

Рисунок 37 – Заполнение листа «ИП-Мероприятия» (Начало)

№ п/п	Вид(-и) деятельности организации, к которому относится мероприятие	Проектная документация, утвержденная в установленном порядке, в том числе (если применимо) техническое задание на разработку	Вид программы, мероприятия, проекта и (или) плана	Прочие виды	Различные, которые утверждены программой, дорожной картой, проектом и (или) планом	а) дата принятия решения о реализации программы, мероприятия, проекта и (или) плана	б) дата принятия решения о реализации программы, мероприятия, проекта и (или) плана	№ п/п	Мероприятие выполняется в рамках ЕС	Субъект РФ, на территории которого выполняется мероприятие	Муниципальный район	Муниципальное образование	ОКНТО	Тип мероприятия/объекта	Сроки задела			
1	Мероприятие по развитию туризма в Пермском крае	нет	нет				ТС	ДА	1	нет	Нижегородская область	Валдайский	Валдай	2250500	развитие туризма	нет		
2	Мероприятие по развитию туризма в Пермском крае	нет	нет				ТС	ДА	1	нет	Нижегородская область	Валдайский	Валдай	2250500	развитие туризма	нет		
3	Мероприятие по развитию туризма в Пермском крае	нет	ДА	Федеральный проект «Туризм и индустрия гостеприимства»	Проектная документация	Нижегородская область	123	01.01.2020	ТС	ДА	1	нет	Нижегородская область	Валдайский	Валдай	2250500	развитие туризма	нет
4	Мероприятие по развитию туризма в Пермском крае	нет	нет				ТС	ДА	1	нет	Нижегородская область	Валдайский	Валдай	2250500	развитие туризма	нет		
5	Мероприятие по развитию туризма в Пермском крае	нет	нет				ТС	ДА	1	нет	Нижегородская область	Валдайский	Валдай	2250500	развитие туризма	нет		

Рисунок 38 – Заполнение листа «ИП-Мероприятия» (Продолжение)

Наименование объекта	Плановый год ввода объекта (части объекта) в эксплуатацию	Фактический год ввода объекта (части объекта) в эксплуатацию	Стадия ввода объекта (части объекта) в эксплуатацию	Наименование КС	№ п/п	Источник финансирования мероприятия
	план	факт	факт			
Объект 1	2026		Срок ввода не наступил		×	1
						институциональные отчисления с выделением результатов переоценки основных средств и нематериальных активов
						Добавить источник
Объект 2	2025		Срок ввода не наступил		×	1
						(инвестиции) за счет нормативной прибыли/ Прибыль направленная на
					×	2
						Прочие собственные средства
						расшифровка прочего источника
						Добавить источник
Объект 3	2025		Срок ввода не наступил		×	1
						Кредиты
						Добавить источник
Объект 4	2022	2022	Введено в срок		×	1
						Прочий федеральный бюджет
						Добавить источник

Рисунок 39 – Заполнение листа «ИП-Мероприятия» (Окончание)

После заполнения всех полей листа «ИП-Мероприятия» (все мероприятия, объекты, источники отражены) необходимо проверить лист.

### Экранная форма «Комментарии»

На данном листе дважды нажмите кнопку «Добавить комментарий», укажите количество добавляемых строк, заполните ячейки.

### Проверка и сохранение расчетной модели

После того как расчетная модель заполнена, ее необходимо проверить на ошибки, запустив проверку отчета, по аналогии с расчетной моделью на предыдущей вкладке.

Если расчетная модель будет заполнена корректно, отобразится соответствующее сообщение. Сохраните расчетную модель.

Если модель не готова к отправке, то выходим из расчетной модели. Статус расчетной модели «Черновик», статус обработки «Не обработан».

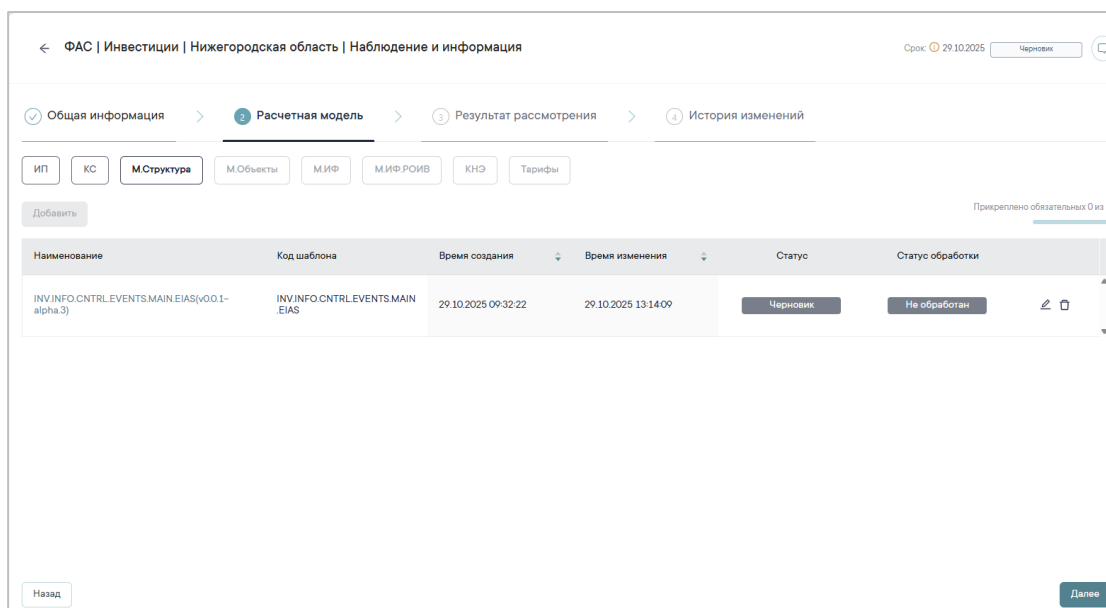


Рисунок 40 – Статус «Не обработан»

Если расчетная модель готова к отправке, то заходим в шаблон и нажимаем кнопку «Отправить отчет».

Если в модели есть ошибки, то отчет не будет отправлен.

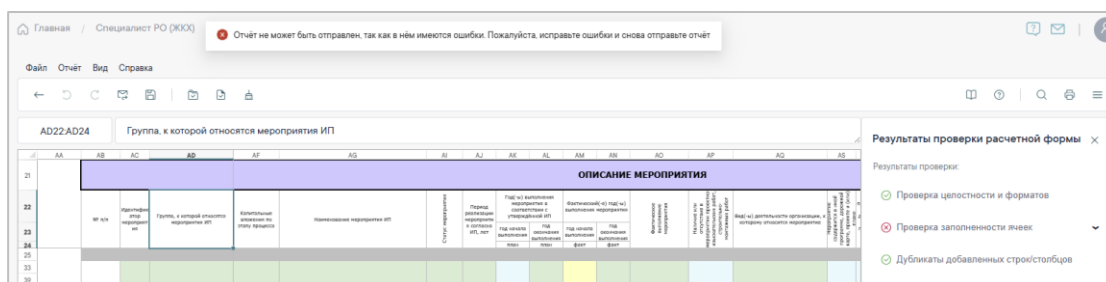


Рисунок 41 – Ошибки в отчете

После отправки отчета возможности внести изменения в отчетную форму нет. Далее необходимо нажать кнопку «Назад» для перехода в карточку ответа на запрос.

Статус расчетной модели стал «На рассмотрении», статус обработки «В обработке». Обновите страницу. Статус обработки изменился на «Обработан» (может занять некоторое время).

✓

Общая информация

>

2

Расчетная модель

>

3

Результат рассмотрения

>

4

История изменений

ИП

КС

М.Структура

М.Объекты

М.ИФ

М.ИФ.РОИВ

КНЭ

Тарифы

Добавить

Прикреплено обязательных 1 из 1

Наименование	Код шаблона	Время создания	Время изменения	Статус	Статус обработки	
INV.INFO.CNTRLEVENTS.MAIN.2026.EIAS(v0.0.1-alpha.4)	INV.INFO.CNTRLEVENTS.MAIN.EIAS	11.11.2025 13:42:00	11.11.2025 13:42:01	На рассмотрении	Обработан	

Рисунок 42 – Статус «Обработан» подвкладка «М.Структура»

### ***Обратите внимание!***

При удалении отчёта на предыдущей вкладке все последующие заполненные отчёты будут автоматически отклонены системой. Обязательно проверяйте подвкладку, на которой Вы находитесь, прежде чем удалить заполненный отчёт.

Например, после заполнения подвкладки «М.Структура», Вы поняли, что заполнили не совсем корректно титульный лист, но отчет INV.INFO.CNTRL.MAIN.20\*\*.EIAS на подвкладке «ИП» (где заполняется титульный лист) уже отправлен. Вы удалили форму INV.INFO.CNTRL.MAIN.20\*\*.EIAS. Остальные подвкладки стали неактивны. Вы еще раз заполнили форму INV.INFO.CNTRL.MAIN.20\*\*.EIAS, сохранили и отправили ее. Стала активной подвкладка «КС», на ней видно, что отчет INV.INFO.CNTRL.CS.20\*\*.EIAS отклонен (см. рисунок ниже).

←

ФАС | Инвестиции | Нижегородская область | Наблюдение и информация

Срок

29.10.2025

Черновик

✓

Общая информация

>

2

Расчетная модель

>

3

Результат рассмотрения

>

4

История изменений

ИП

КС

М.Структура

М.Объекты

М.ИФ

М.ИФ.РОИВ

КНЭ

Тарифы

Добавить

Прикреплено обязательных 0 из 1

Наименование	Код шаблона	Время создания	Время изменения	Статус	Статус обработки
INV.INFO.CNTRL.CS.EIAS(v0.0.1-alpha.1)	INV.INFO.CNTRL.CS.EIAS	28.10.2025 17:54:56	29.10.2025 23:09:01	Отклонено	Обработан

Назад

Далее

Рисунок 43 – Статус «Отклонено»

Вы заполнили новый отчёт INV.INFO.CNTRL.CS.20\*\*.EIAS, сохранили, отправили его. Статус обработки «В обработке», после обновления страницы статус «Обработан».

←

ФАС | Инвестиции | Нижегородская область | Наблюдение и информация

Срок

29.10.2025

Черновик

✓

Общая информация

>

2

Расчетная модель

>

3

Результат рассмотрения

>

4

История изменений

ИП

КС

М.Структура

М.Объекты

М.ИФ

М.ИФ.РОИВ

КНЭ

Тарифы

Добавить

Прикреплено обязательных 1 из 1

Наименование	Код шаблона	Время создания	Время изменения	Статус	Статус обработки
INV.INFO.CNTRL.CS.EIAS(v0.0.1-alpha.1)	INV.INFO.CNTRL.CS.EIAS	29.10.2025 23:21:10	29.10.2025 23:21:11	На рассмотрении	В обработке
INV.INFO.CNTRL.CS.EIAS(v0.0.1-alpha.1)	INV.INFO.CNTRL.CS.EIAS	28.10.2025 17:54:56	29.10.2025 23:09:01	Отклонено	Обработан

Назад

Далее

Рисунок 44 – Статус «В обработке»

31

Документ создан в электронной форме. № КТ-02.3-04-8/2026 от 15.01.2026. Исполнитель: Кулигин Н.Н.  
Страница 32 из 50. Страница создана: 15.01.2026 10:17

ПРАВИТЕЛЬСТВО  
ЛЕНИНГРАДСКОЙ  
ОБЛАСТИ



←

ФАС | Инвестиции | Нижегородская область | Наблюдение и информация

Срок 29.10.2025

Черновик

✓

Общая информация

2

Расчетная модель

3

Результат рассмотрения

4

История изменений

ИП

КС

М.Структура

М.Объекты

М.ИФ

М.ИФ.РОИВ

КНЭ

Тарифы

Добавить

Прикреплено обязательных 1 из 1

Наименование	Код шаблона	Время создания	Время изменения	Статус	Статус обработки	
INV.INFO.CNTRL.CS.EIAS(v0.0.1-alpha.1)	INV.INFO.CNTRL.CS.EIAS	29.10.2025 23:21:10	29.10.2025 23:21:11	На рассмотрении	Обработан	
INV.INFO.CNTRL.CS.EIAS(v0.0.1-alpha.1)	INV.INFO.CNTRL.CS.EIAS	28.10.2025 17:54:56	29.10.2025 23:09:01	Отклонено	Обработан	

Назад

Далее

Рисунок 45 – Статус «Обработан» подкладка «КС»

Аналогично будет выглядеть подкладка «М.Структура», на которой также статус отчета стал «Отклонено».

←

ФАС | Инвестиции | Нижегородская область | Наблюдение и информация

Срок 31.10.2025

Черновик

✓

Общая информация

2

Расчетная модель

3

Результат рассмотрения

4

История изменений

ИП

КС

М.Структура

М.Объекты

М.ИФ

М.ИФ.РОИВ

КНЭ

Тарифы

Добавить

Прикреплено обязательных 1 из 1

Наименование	Код шаблона	Время создания	Время изменения	Статус	Статус обработки	
INV.INFO.CNTRL.EVENTS.MAIN.EIAS(v0.0.1-alpha.3)	INV.INFO.CNTRL.EVENTS.MAIN.EIAS	31.10.2025 21:58:15	31.10.2025 22:00:09	На рассмотрении	Обработан	
INV.INFO.CNTRL.EVENTS.MAIN.EIAS(v0.0.1-alpha.3)	INV.INFO.CNTRL.EVENTS.MAIN.EIAS	29.10.2025 09:32:22	30.10.2025 12:32:55	Отклонено	Обработан	

Назад

Далее

Рисунок 46 – Статус «Обработан» подкладка «М.Структура»

### 3.1.2.3 Заполнение INV.INFO.CNTRL.EVENTS.OBJ.20\*\*.EIAS

После заполнения подвкладки «М.Структура» становится доступной для заполнения подвкладка «М.Объекты».

The screenshot shows a web application interface for the 'M. Objects' sub-tab. At the top, there is a breadcrumb trail: 'ФАС | Инвестиции | Нижегородская область | Наблюдение и информация'. To the right, it shows the date 'Срок 31.10.2025' and a 'Черновик' (Draft) status. Below the breadcrumb, there are four tabs: 'Общая информация', 'Расчетная модель' (which is active), 'Результат рассмотрения', and 'История изменений'. Under the 'Расчетная модель' tab, there are several sub-tabs: 'ИП', 'КС', 'М.Структура', 'М.Объекты' (which is selected), 'М.ИФ', 'М.ИФ.РОВИ', 'КНЭ', and 'Тарифы'. A 'Добавить' (Add) button is located below these sub-tabs. To the right of the 'Добавить' button, it says 'Прикреплено обязательных 0 из 1'. Below the sub-tabs, there is a table with the following columns: 'Наименование', 'Код шаблона', 'Время создания', 'Время изменения', 'Статус', and 'Статус обработки'. The table is currently empty, and a message 'Нет отчетов' (No reports) is displayed in the center. At the bottom left, there is a 'Назад' (Back) button, and at the bottom right, there is a 'Далее' (Next) button.

Рисунок 47 – Подвкладка «М.Объекты»

#### Экранная форма «Титульный»

На данном листе все значения предзаполняются из шаблона INV.INFO.CNTRL.MAIN.20\*\*.EIAS, заполненного на подвкладке «ИП».

#### Экранная форма «ИП-Мероприятия»

На листе «ИП-Мероприятия» необходимо внести основную информацию о мероприятиях ИП, то есть заполнить показатели, отраженные на листе.

На данном листе заполните все голубые, синие и желтые ячейки, значения в зеленых ячейках вычисляются автоматически / предзаполняются.

Пример листа «ИП-Мероприятия» (см. рисунок ниже).

Рисунок 48 – Лист «ИП-Мероприятия»

### Экранная форма «Комментарии»

На данном листе дважды нажмите кнопку «Добавить комментарий», укажите количество добавляемых строк, заполните ячейки.

### Проверка и сохранение расчетной модели

После того как расчетная модель заполнена, ее необходимо проверить на ошибки, запустив проверку отчета, по аналогии с расчетной моделью на предыдущей вкладке.

Если расчетная модель будет заполнена корректно, отобразится соответствующее сообщение. Сохраните расчетную модель.

Если модель не готова к отправке, то выходим из расчетной модели. Статус расчетной модели «Черновик», статус обработки «Не обработан».

Если расчетная модель готова к отправке, то заходим в шаблон и нажимаем кнопку «Отправить отчет». Если в модели есть ошибки, то отчет не будет отправлен.

После отправки отчета возможности внести изменения в отчетную форму нет. Далее необходимо нажать кнопку «Назад» для перехода в карточку ответа на запрос.

Статус расчетной модели стал «На рассмотрении», статус обработки «В обработке». Обновите страницу. Статус обработки изменился на «Обработан» (может занять некоторое время).

←

ФАС | Инвестиции | Нижегородская область | Наблюдение и информация

Срок 31.10.2025

Черновик

☐

✓ Общая информация

2 Расчетная модель

3 Результат рассмотрения

4 История изменений

ИП

КС

М.Структура

М.Объекты

М.ИФ

М.ИФ.РОИВ

КНЭ

Тарифы

Добавить

Прикреплено обязательных 1 из 1

Наименование	Код шаблона	Время создания	Время изменения	Статус	Статус обработки	
INV.INFO.CNTRL.EVENTS.OBJ.EIAS(v0.0.1-alpha.1)	INV.INFO.CNTRL.EVENTS.OBJ.EIAS	31.10.2025 22:15:48	31.10.2025 22:26:01	На рассмотрении	Обработан	🗑

Назад

Далее

Рисунок 49 – Статус «Обработан»

### 3.1.2.4 Заполнение INV.INFO.CNTRL.EVENTS.SRC.20\*\*.EIAS

После заполнения подвкладки «М.Объекты» становится доступной для заполнения подвкладка «М.ИФ».

←

ФАС | Инвестиции | Нижегородская область | Наблюдение и информация

Срок 31.10.2025

Черновик

☐

✓ Общая информация

2 Расчетная модель

3 Результат рассмотрения

4 История изменений

ИП

КС

М.Структура

М.Объекты

М.ИФ

М.ИФ.РОИВ

КНЭ

Тарифы

Добавить

Прикреплено обязательных 0 из 1

Наименование	Код шаблона	Время создания	Время изменения	Статус	Статус обработки	
<div>Нет отчетов</div>						

Назад

Далее

Рисунок 50 – Подвкладка «М.ИФ»

### Экранная форма «Титульный»

На данном листе все значения предзаполняются из шаблона INV.INFO.CNTRL.MAIN.20\*\*.EIAS, заполненного на подвкладке «ИП».

## Экранная форма «Мероприятия.ИФ»

На листе «Мероприятия.ИФ» необходимо внести основную информацию о мероприятиях ИП, то есть заполнить показатели, отраженные на листе.

На данном листе заполните все голубые, синие и желтые ячейки, значения в зеленых ячейках вычисляются автоматически / предзаполняются.

**Экранные формы «ИП (период-4)», «ИП (период-3)», «ИП (период-2)», «ИП (период-1)», «ИП (период)», «ИП (период+1)», «ИП (период+2)», «ИП (период+3)», «ИП (период+4)», «ИП (период+5)», «ИП (оставшийся период)»**

На листах «ИП (период-4)», «ИП (период-3)», «ИП (период-2)», «ИП (период-1)», «ИП (период)», «ИП (период+1)», «ИП (период+2)», «ИП (период+3)», «ИП (период+4)», «ИП (период+5)», «ИП (оставшийся период)» необходимо внести основную информацию о мероприятиях ИП, то есть заполнить показатели, отраженные на листе. Обратите внимание на то, что список сформировавшихся листов ИП зависит от заполняемого Вами отчета и от периода действия инвестиционной программы.

На данном листе заполните все голубые, синие и желтые ячейки, значения в зеленых ячейках вычисляются автоматически / предзаполняются.

Пример части листа «ИП (период-4)» (см. рисунок ниже).

Рисунок 51 – Лист «ИП (период-4)»

## Экранная форма «Комментарии»

На данном листе дважды нажмите кнопку «Добавить комментарий», укажите количество добавляемых строк, заполните ячейки.

### Проверка и сохранение расчетной модели

После того как расчетная модель заполнена, ее необходимо проверить на ошибки, запустив проверку отчета, по аналогии с расчетной моделью на предыдущей вкладке.

Если расчетная модель будет заполнена корректно, отобразится соответствующее сообщение. Сохраните расчетную модель.

Если модель не готова к отправке, то выходим из расчетной модели. Статус расчетной модели «Черновик», статус обработки «Не обработан».

Если расчетная модель готова к отправке, то заходим в шаблон и нажимаем кнопку «Отправить отчет». Если в модели есть ошибки, то отчет не будет отправлен.

После отправки отчета возможности внести изменения в отчетную форму нет. Далее необходимо нажать кнопку «Назад» для перехода в карточку ответа на запрос.

Статус расчетной модели стал «На рассмотрении», статус обработки «В обработке». Обновите страницу. Статус обработки изменился на «Обработан» (может занять некоторое время).

#### 3.1.2.5 Заполнение INV.INFO.CNTRL.QRE.20\*\*.EIAS

После заполнения подвкладки «М.ИФ» становится доступной для заполнения подвкладка «КНЭ».

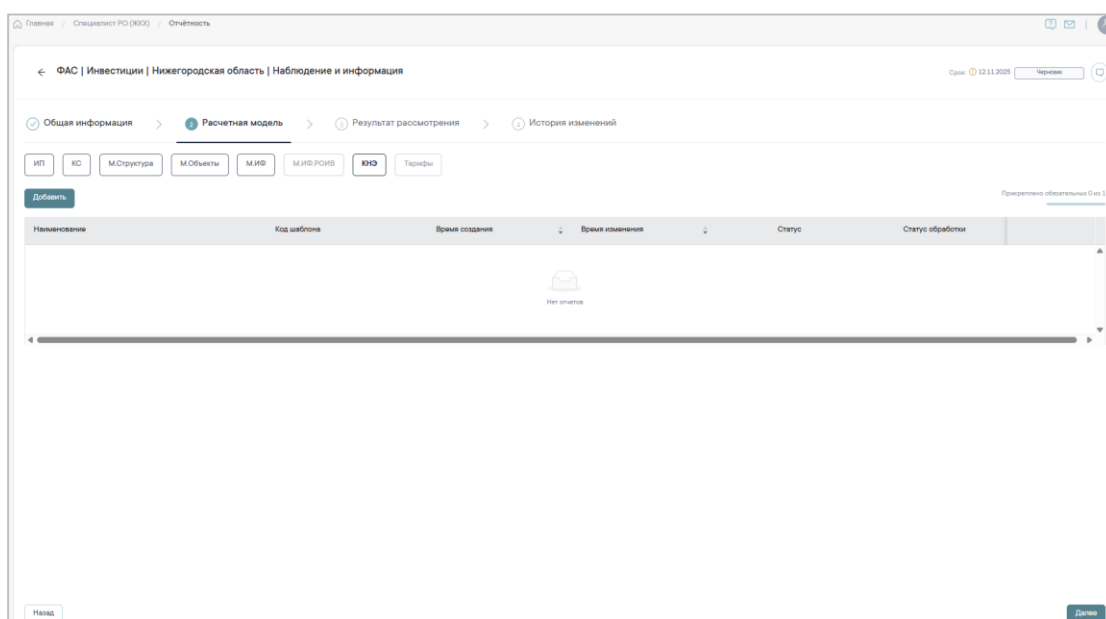


Рисунок 52 – Подвкладка «КНЭ»

## Экранная форма «Титульный»

На данном листе все значения предзаполняются из шаблона INV.INFO.CNTRL.MAIN.20\*\*.EIAS, заполненного на подкладке «ИП».

## Экранная форма «КНЭ»

На листе «КНЭ» необходимо внести основную информацию о мероприятиях ИП, то есть заполнить показатели, отраженные на листе.

На данном листе заполните все голубые, синие и желтые ячейки, значения в зеленых ячейках вычисляются автоматически / предзаполняются.

Пример части листа «КНЭ» (см. рисунок ниже).

Файл Отчёт Вид Справка															
← ↻ ↺ 📧 📁 📄 📌															
AP66 fx															
AA AB AC AD AE AF AG AH AI AJ AK AL AM															
29	Информация о реализации инвестиционных программ и показатели качества, надёжности и энергетической эффективности в сфере ТС на 2025 год														
30	ОБЩАЯ ИНФОРМАЦИЯ														
31															
32															
33															
34	Год	№ п/п	Субъект	Цель(-и) ИП	Тип показателей	№ п/п	Наименование прочего показателя	Объекты	Наименование(-и) мероприятия(-х)					Тип данных	
35															
36															
37															
53	Добавить														
54	Добавить														
55															
56															
57	2022	×	0	Нижегородская область	прочие	по организации	×	0						План	
58														Бюджет	
59	Добавить														
60	Добавить														
61															
62															
63	2023	×	0	Нижегородская область	прочие	по организации	×	0						План	
64														Бюджет	
65	Добавить														
66	Добавить														
67															
68															
69	2024	×	0	Нижегородская область	прочие	по организации	×	0						План	
70														Бюджет	
71	Добавить														
72	Добавить														
73															
74															
75	2025	×	0	Нижегородская область	прочие	по организации	×	0						План	
76														Бюджет	
77	Добавить														
78	Добавить														
79															
80	2026	Добавить													
81															
82	2027	Добавить													
83															
84	2028	Добавить													
85															
86	2029	Добавить													
87															
88	На год окончания реализации ИП				Добавить										
89															
90															
91															
92															
93															
94															
95															
96															
97															
98															
99															
100															
← ... Титульный КНЭ Комментарии ⊕															

Рисунок 53 – Лист «КНЭ»

## Экранная форма «Комментарии»

На данном листе дважды нажмите кнопку «Добавить комментарий», укажите количество добавляемых строк, заполните ячейки.

---

### **Проверка и сохранение расчетной модели**

После того как расчетная модель заполнена, ее необходимо проверить на ошибки, запустив проверку отчета, по аналогии с расчетной моделью на предыдущей вкладке.

Если расчетная модель будет заполнена корректно, отобразится соответствующее сообщение. Сохраните расчетную модель.

Если модель не готова к отправке, то выходим из расчетной модели. Статус расчетной модели «Черновик», статус обработки «Не обработан».

Если расчетная модель готова к отправке, то заходим в шаблон и нажимаем кнопку «Отправить отчёт». Если в модели есть ошибки, то отчет не будет отправлен.

После отправки отчета возможности внести изменения в отчетную форму нет. Далее необходимо нажать кнопку «Назад» для перехода в карточку ответа на запрос.

Статус расчетной модели стал «На рассмотрении», статус обработки «В обработке». Обновите страницу. Статус обработки изменился на «Обработан» (может занять некоторое время).

### **3.1.3 Вкладка «Результат рассмотрения»**

После того как расчетная модель будет заполнена и сохранена, ее необходимо подписать и отправить в адрес специалиста РЭК (если отправляет отчет РО) либо ФАС России (если отправляет РЭК) по кнопке «Подписать и отправить» (см. рисунок ниже).



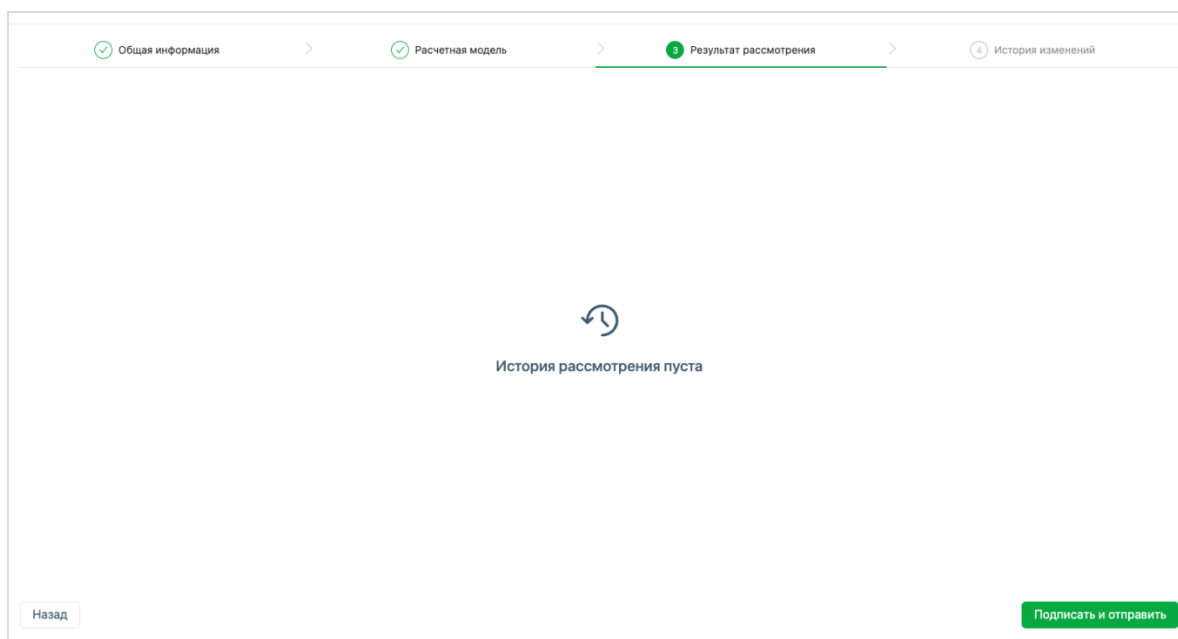


Рисунок 54 – Отправка расчетной модели

При нажатии на кнопку «Подписать и отправить» отобразится предупреждающее сообщение. Нажмите в окне «Подтверждение доступа» кнопку «Да» для разрешения действий с ключами или сертификатами от имени пользователя (см. рисунок ниже).

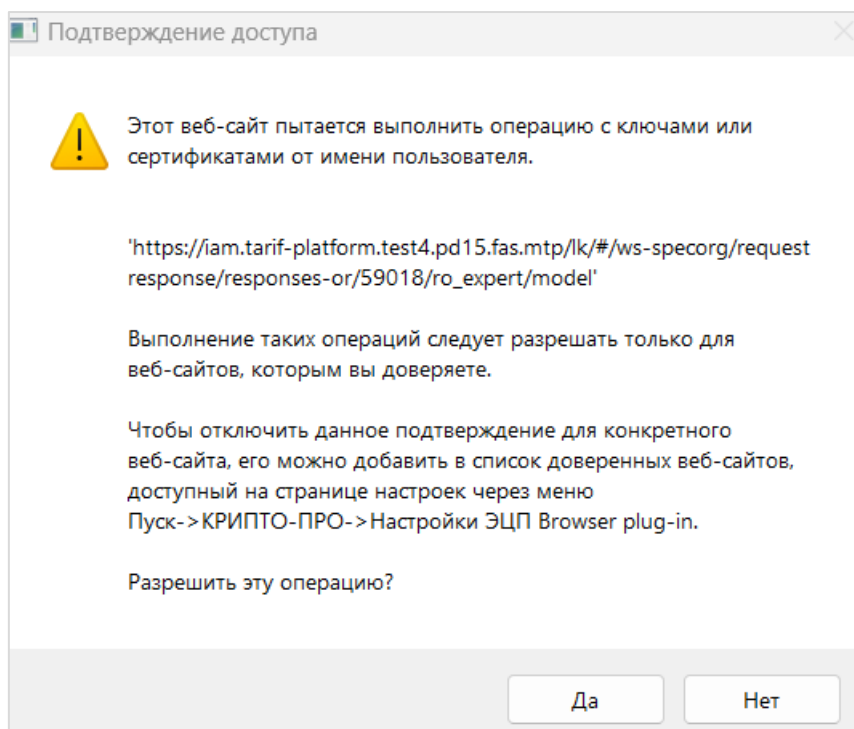


Рисунок 55 – Предупреждающее сообщение

В поле «Сертификат» выберите действующий сертификат <sup>1</sup> и нажмите «Подписать и отправить» (см. рисунок ниже).

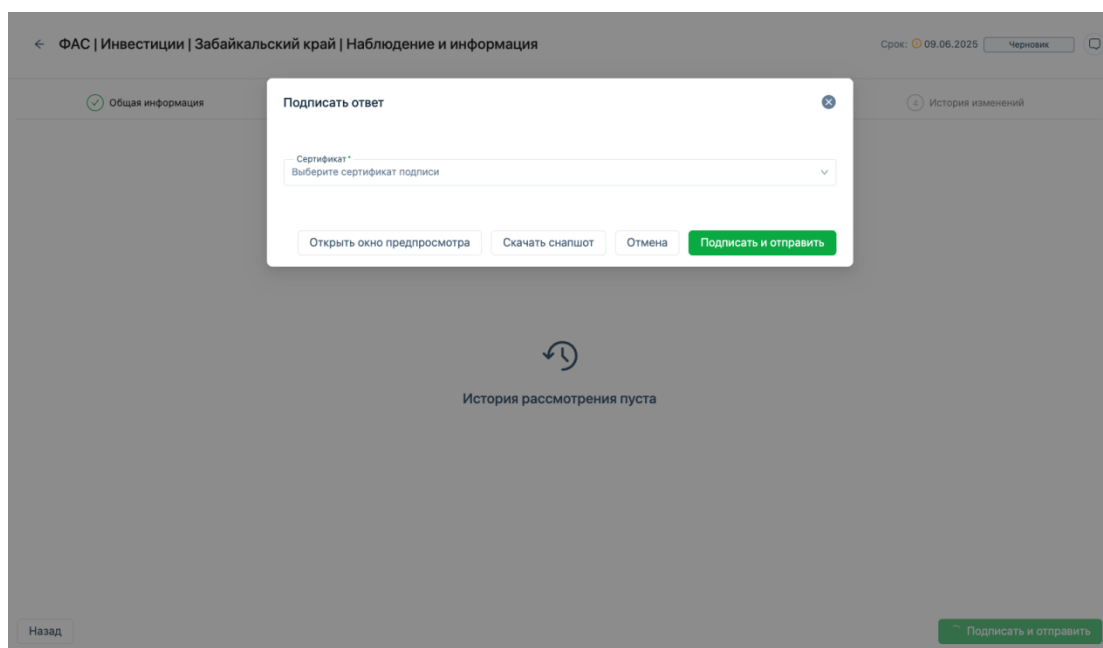


Рисунок 56 – Подписание заявки

После того как заявка будет отправлена она изменит свой статус с

Черновик

<sup>1</sup> Сертификат ЭП должен быть установлен на Вашем ПК

на

На рассмотрении

### 3.1.4 Вкладка «История изменений»

Данная вкладка содержит информацию об изменениях по ответу (см. рисунок ниже).

←

ФАС | Инвестиции | Забайкальский край | Наблюдение и информация

Срок: 09.06.2025

Черновик

Общая информация

Расчетная модель

Результат рассмотрения

История изменений

Перетащите сюда колонку для группировки

Пользователь	Роль пользователя	Наименование раздела	Вид действия	Время изменения
Прохоров Николай Николаевич	Специалист РО	Общая информация	Создание	09.06.2025, 10:21:40
Прохоров Николай Николаевич	Специалист РО	Общая информация	Изменение	09.06.2025, 10:21:42

Количество: 2

Назад

Рисунок 57 – История изменений

## 4 Аварийные ситуации

### Возможные проблемы:

4.1 При заполнении шаблона появилось окно «Страница не отвечает» (см. рисунок ниже).

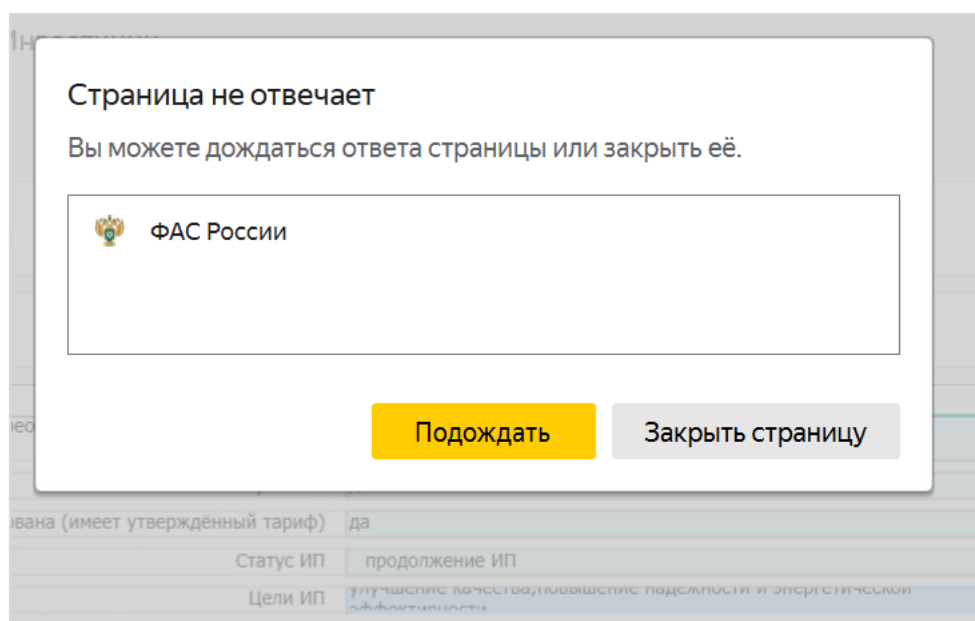


Рисунок 58 – Страница не отвечает

*Что делать?* Нажмите кнопку «Подождать».

Если РЭК не принял отчет и направил его на доработку, то статус отчета изменится на «Требуется уточнения», статус карточки изменился с «На рассмотрении» на «Запрос информации».

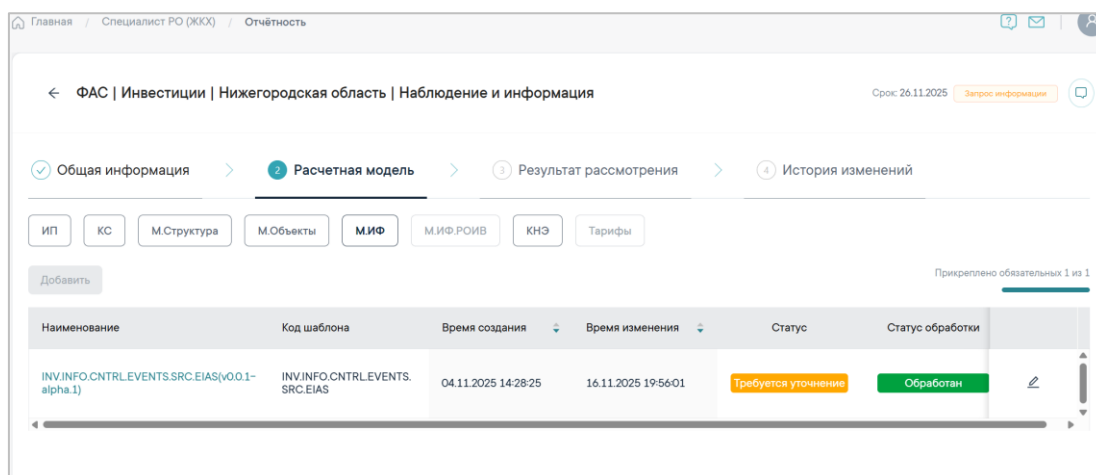


Рисунок 59 – Запрос информации

Необходимо открыть расчетную модель, доработать ее, нажать кнопку «Отправить отчет», статус отчета изменится на «На рассмотрении».

Общая информация

Расчетная модель

Результат рассмотрения

История изменений

ИП

КС

М.Структура

М.Объекты

М.ИФ

М.ИФ.РОИВ

КНЭ

Тарифы

Добавить

Прикреплено обязательных 1 из 1

Наименование	Код шаблона	Время создания	Время изменения	Статус	Статус обработки
INV.INFO.CNTRL.EVENTS.SRC.EIAS(v0.0.1-alpha.1)	INV.INFO.CNTRL.EVENTS.SRC.EIAS	04.11.2025 14:28:25	16.11.2025 20:36:18	На рассмотрении	Обработан

Рисунок 60 – Статус отчета «На рассмотрении»

Перейдите на следующую подвкладку, представлен отклоненный отчет. Необходимо нажать на кнопку «Добавить» и заново заполнить отчет.

Общая информация

Расчетная модель

Результат рассмотрения

История изменений

ИП

КС

М.Структура

М.Объекты

М.ИФ

М.ИФ.РОИВ

КНЭ

Тарифы

Добавить

Прикреплено обязательных 0 из 1

Наименование	Код шаблона	Время создания	Время изменения	Статус	Статус обработки
INV.INFO.CNTRL.QRE.EIAS(v0.0.1-alpha.2)	INV.INFO.CNTRL.QRE.EIAS	04.11.2025 14:42:34	16.11.2025 20:36:18	Отклонено	Обработан

Рисунок 61 – Отчет на следующей подвкладке в статусе «Отклонено»

Общая информация

Расчетная модель

Результат рассмотрения

История изменений

ИП

КС

М.Структура

М.Объекты

М.ИФ

М.ИФ.РОИВ

КНЭ

Тарифы

Добавить

Прикреплено обязательных 1 из 1

Наименование	Код шаблона	Время создания	Время изменения	Статус	Статус обработки
INV.INFO.CNTRL.QRE.EIAS(v0.0.1-alpha.2)	INV.INFO.CNTRL.QRE.EIAS	16.11.2025 20:41:40	16.11.2025 20:41:41	На рассмотрении	Обработан
INV.INFO.CNTRL.QRE.EIAS(v0.0.1-alpha.2)	INV.INFO.CNTRL.QRE.EIAS	04.11.2025 14:42:34	16.11.2025 20:36:18	Отклонено	Обработан

Рисунок 62 – Новый отчет заполнен и обработан

---

Далее снова подписать и отправить карточку в РЭК, статус карточки также меняется на «На рассмотрении».

В случае возникновения ошибок или вопросов, пожалуйста, оставьте обращение на портале поддержки ФГИС «ТАРИФ» по адресу: <https://support.tarif.gov.ru/>.

---

## 5 Дополнительная информация о листах расчетных моделей

### Лист «Титульный»

Лист «Титульный» содержит общую информацию о ресурсоснабжающей организации и инвестиционной программе.

### Лист «Список территорий и ПИ»

На данном листе необходимо заполнить реквизиты территории, где выполняются/планируется выполнять мероприятия инвестиционной программы.

### Лист «Список объектов»

На лист добавляются объекты коммунальной инфраструктуры, которые участвуют в мероприятиях ИП.

### Лист «ИП-Мероприятия»

Лист «ИП-Мероприятия» содержит сведения о мероприятиях и объемах финансирования.

На листе заполняются группа, к которой относится мероприятие, его детализация, капитальные вложения по этапу процесса, наименование мероприятия.

В графе «Мероприятие относится к сфере ГВС» необходимо отметить относится мероприятие к сфере ГВС или нет, если относится, то в графе «Сфера(-ы) деятельности организации, в которой(-ых) реализуется ИП» стоит это отразить, выбрав ГВС / ТС(ГВС).

Далее необходимо указать годы выполнения мероприятия. В графе «Наличие или отсутствие в мероприятии проектно-изыскательских работ, строительно-монтажных работ» указать соответствующее значение из списка.

В графе «Мероприятие содержится в иной программе, дорожной карте, проекте и (или) плане» указать в какой иной программе, дорожной карте, проекте и (или) плане содержится мероприятие.

В графе «Сфера(-ы) деятельности организации, в которой(-ых) реализуется ИП» указать к какой сфере относится мероприятие.

Далее следует заполнить графы, в том числе касающиеся территории реализации мероприятия, объекта инфраструктуры, концессионного соглашения.

В графе «Источник финансирования мероприятия» выбрать нужный источник из списка. Стоит обратить внимание, что при выборе прочего источника необходимо его конкретизировать в следующей графе.

Блок «Общие объемы финансирования инвестиционной программы» включает

---

объемы финансирования инвестиционной программы за весь период реализации, на предыдущий период реализации и факт за прошлые периоды. План за предыдущий период реализации и факт за прошлые периоды предусмотрен для инвестиционных программ (далее – ИП), начавших действие до года р-4.

**Листы «Мероприятия.ИФ», «ИП (период-4)», «ИП (период-3)», «ИП (период-2)», «ИП (период-1)», «ИП (период)», «ИП (период+1)», «ИП (период+2)», «ИП (период+3)», «ИП (период+4)», «ИП (период+5)», «ИП (оставшийся период)»**

Листы ИП включают описание мероприятий, характеристики объектов. На данных листах необходимо заполнить (в зависимости от периода):

- а) плановый размер финансирования ИП;
- б) расходы на создание, реконструкцию и (или) модернизацию цифровой инфраструктуры;
- в) 1.5% на МКИ (плановый размер расходов на реализацию ИП в части дополнительных процентов к выручке);
- г) фактический размер расходов по выполненному (частично выполненному) мероприятию (этапу мероприятия);
- д) отклонение фактических расходов от плановых расходов по выполненному (частично выполненному) мероприятию (этапу мероприятия);
- е) причины отклонений и URL- ссылка на обосновывающие материалы (если факт превышает план;
- ж) остаток финансирования для выполнения мероприятий (этапов мероприятий) в соответствии с запланированными по ИП мероприятиями;
- з) размер расходов ввода объекта (части объекта) в эксплуатацию;
- и) информация о бюджетных средствах;
- к) информация о привлечённых средствах;
- л) фактический размер расходов по выполненному (частично выполненному) мероприятию (этапу мероприятия) за предыдущие / будущие периоды реализации ИП (если мероприятие не было предусмотрено в плане определенного года);
- м) экономия инвестиционных расходов по завершённому мероприятию (этапу мероприятия) ИП;
- н) год, в котором образовалась инвестиционная экономия;
- о) дополнительная информация и (или) пояснения к представляемой



---

информации;

- п) дополнительная информация об особенностях тарифного регулирования и (или) реализации ИП в соответствующем году (периоде) регулирования в соответствии с требованиями ФАС (в случае наличия показателей в этих графах).

*Пояснения к пунктам «г» и «л»*

При заполнении фактического размера расходов по выполненному (частично выполненному) мероприятию (этапу мероприятия) следует обратить внимание на то, что итоговое фактическое значение «Всего» включает в себя не только размер расходов по плану финансирования, но и за предыдущие и будущие периоды. В связи с этим если в графе «По плану финансирования»-«без НДС»-«факт» предзаполнено значение и Вы с ним не согласны и считаете, что его нужно разделить еще на предыдущий и (или) будущий периоды, то необходимо вручную исправить значение, распределив его на предыдущий и (или) будущий периоды.

*Пояснения к пункту «т»*

В блоке «Размер расходов ввода объекта (части объекта) в эксплуатацию» необходимо указать размер расходов в зависимости от вида мероприятия. Если значение, автоматически проставленное в графы «без НДС», «с НДС», кажется Вам некорректным, то можно его увеличить, прибавив недостающую сумму к значениям в ячейках.

**Лист «КНЭ»**

Лист «КНЭ» предназначен для отражения плановых и фактических показателей качества, надежности и энергетической эффективности, весовых коэффициентов.

В графе «Ссылка на материалы по плановым и фактическим показателям КНЭ» необходимо указать ссылку на расчет плановых и фактических показателей.

**Лист «Список КС»**

На листе необходимо заполнить информацию по концессионным соглашениям регулируемой организации, в рамках которых выполняется инвестиционная программа.

Лист согласования к документу № КТ-02.3-04-8/2026 от 15.01.2026

Инициатор согласования: Кулигин Н.Н. Администратор программно-технического комплекса и баз данных отдела регулирования цен (тарифов) в сфере электроэнергетики департамента регулирования тарифов организаций коммунального комплекса и электрической энергии  
Комитет по тарифам и ценовой политике Ленинградской области

Согласование инициировано: 15.01.2026 10:18

Краткое содержание: О необходимости подключения ресурсоснабжающих организаций к единой цифровой платформе ГосТех.

ЛИСТ СОГЛАСОВАНИЯ			Тип согласования: <b>последовательное</b>	
№	ФИО	Срок согласования	Результат согласования	Комментарии
Этап: <b>Этап 1</b> Тип согласования: <b>последовательное</b>				
1	Олейчик В. А.		Согласовано 15.01.2026 10:20	-
Тип согласования: <b>последовательное</b>				
2	Абейдуллин Руслан Анверович		ЭП Подписано 15.01.2026 10:31	-